

广西 2021 届普通高校毕业生就业 质量年度报告

广西壮族自治区教育厅
2021 年 12 月

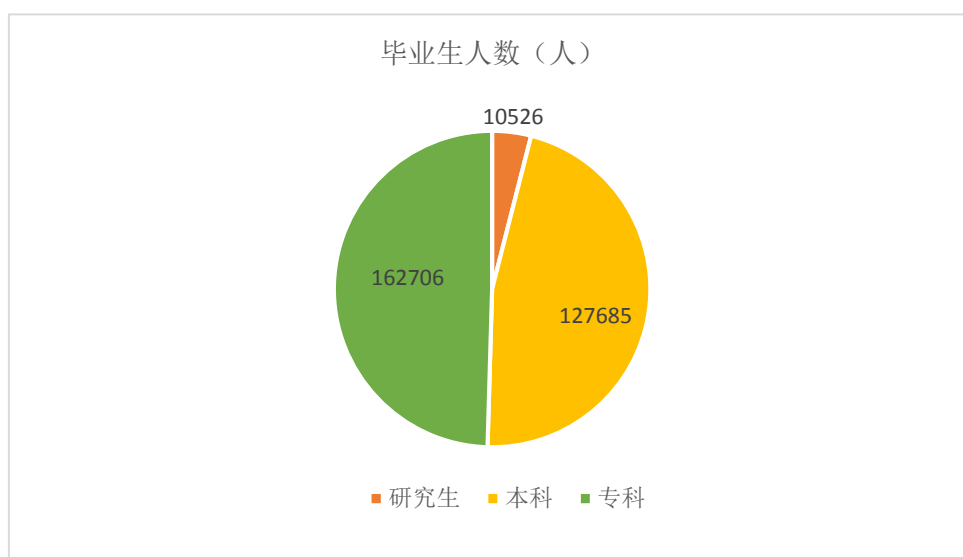
广西 2021 届普通高校毕业生就业 质量年度报告

一、毕业生规模与结构

（一）毕业生规模。

2021 届全区普通高校毕业生数 30.09 万人，比 2020 届增加 2.69 万人。其中研究生 1.05 万人，本科生 12.77 万人，专科生 16.27 万人。（详见图 1，以下数据统计时间均截至 2021 年 9 月 1 日）

图 1 2021 届高校毕业生人数统计图



（二）性别结构。

2021 届高校毕业生中，男性毕业人数 13.31 万人，占毕业生数的 44.23%，女性毕业人数 16.78 万人，占毕业生数的 55.77%，男女比 1：1.26。（详见表 1）

表 1 2021 届高校毕业生性别结构统计表

	男	女
--	---	---

学历层次	毕业人数（人）	毕业人数（人）
博士	125	117
硕士	4390	5894
本科	50315	77370
专科	78318	84388
总计	133148	167769

（三）生源地结构。

广西 2021 届毕业生生源主要来自区内,为 24.61 万人,占毕业人数的 81.77%; 区外生源 5.49 万人, 占毕业人数的 18.23%。（详见表 2）

表 2 2021 届全区高校毕业生分学历层次生源分布状况统计表

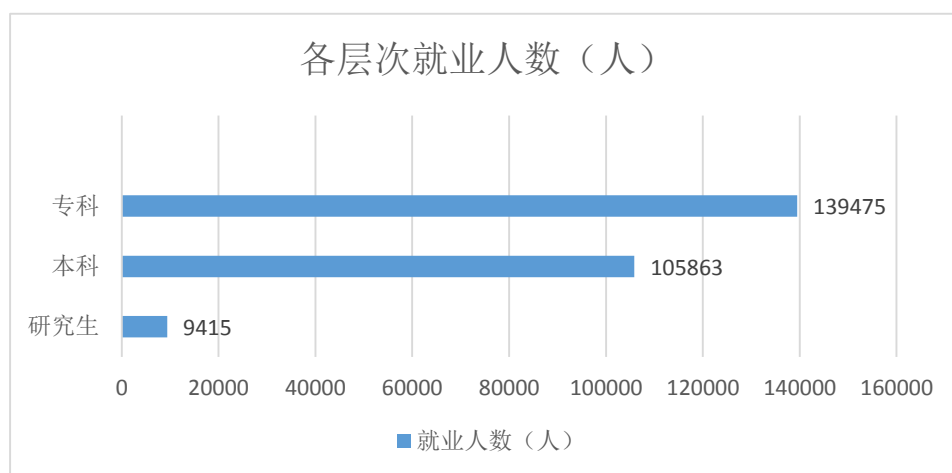
学历	区内生源		区外生源	
	毕业人数 （人）	总占比 （%）	毕业人数 （人）	总占比（%）
总计	246055	81.77	54862	18.23
博士	147	60.74	95	39.26
硕士	3179	30.91	7105	69.09
本科	92806	72.68	34879	27.32
专科	149923	92.14	12783	7.86

二、毕业生就业情况

（一）初次毕业去向落实率。

截至 2021 年 9 月1 日,广西 2021 届高校毕业生初次毕业去向落实率（以下简称落实率）84.66%, 其中研究生落实率 89.45%, 本科生落实率 82.91%, 专科生落实率 85.72%。（详见图 2）

图 2 2021 届高校毕业生就业人数统计图



（二）学科就业。

从各学科就业情况来看，研究生初次毕业去向落实率前三位的学科为教育学、管理学、工学；本科初次毕业去向落实率前三位的学科（毕业生 500 人以上）为农学、工学、理学；专科初次毕业去向落实率前三位的学科（毕业生 500 人以上）为能源动力与材料大类、公共管理与服务大类、医药卫生大类。（详见表 3、表 4、表 5）

表 3 2021 届广西高校研究生毕业生学科就业情况一览表

学科	毕业生数（人）	初次毕业去向落实率（%）
哲学	48	85.42
经济学	260	88.85
法学	675	85.93
教育学	1202	92.34
文学	604	84.77
历史学	50	68
理学	819	90.23
工学	2457	90.96
农学	199	86.43
医学	2325	89.03
管理学	1236	91.1
艺术学	651	86.79

表4 2021届广西高校本科毕业生学科就业情况一览表

学科	毕业生数（人）	初次毕业去向落实率（%）
哲学	95	85.11
经济学	6113	80.4
法学	3511	81.83
教育学	7484	83.03
文学	14170	82.11
历史学	379	83.64
理学	7455	84.99
工学	34955	85.12
农学	851	86.49
医学	10365	79.76
管理学	25668	83.35
艺术学	16639	78.87

表5 2021届广西专科毕业生学科就业情况一览表

学科	毕业生数（人）	初次毕业去向落实率（%）
财经商贸大类	32690	84.08
教育与体育大类	26523	86.29
土木建筑大类	17605	87.12
装备制造大类	15741	86.9
电子信息大类	16878	83.53
医药卫生大类	16014	88.15
交通运输大类	10962	87.45
文化艺术大类	7302	83.06
旅游大类	5610	83.39
能源动力与材料大类	2067	91.87
农林牧渔大类	2251	87.92
公安与司法大类	2123	75.13
食品药品与粮食大类	1854	83.87
新闻传播大类	1081	84.37
资源环境与安全大类	1584	86.87
公共管理与服务大类	1448	89.43
水利大类	440	89.77
轻工纺织大类	177	86.44
生物与化工大类	356	87.92

（三）专业就业。

从本专科各专业初次就业情况来看（毕业生人数在 100 人以上的专业），本科初次毕业去向落实率前三位的专业是刑事科学技术、房地产开发与管理、工业工程，专科初次毕业去向落实率前三位的专业是临床医学、道路桥梁工程技术、新能源汽车技术；本科初次毕业去向落实率后三位的专业是中医学、雕塑、针灸推拿学，专科初次毕业去向落实率后三位的专业是法律事务、移动互联应用技术、表演艺术(幼儿艺术方向)。（详见表 6、表 7）

表 6 2021 届毕业生分层次初次毕业去向落实率最高的 6 个专业

年份	学历层次	序号	初次落实率最高的专业 (专业取样标准：毕业人数在 100 人以上)		
			专业名称	毕业人数 (人)	初次落实率 (%)
2021 年	本科	1	刑事科学技术	121	98.35
		2	房地产开发与管理	157	94.27
		3	工业工程	280	93.93
		4	建筑环境与能源应用工程	173	93.06
		5	无机非金属材料工程	126	92.86
		6	水利水电工程	111	92.79
	专科	1	临床医学	1164	96.22
		2	道路桥梁工程技术	1083	93.17
		3	新能源汽车技术	1084	92.44
		4	数字媒体应用技术	652	92.33
		5	通信技术	688	91.28
		6	药品经营与管理	508	90.55

表 7 2021 届毕业生分层次初次毕业去向落实率最低的 6 个专业

			初次落实率最低的专业
--	--	--	------------

年份	学历层次	序号	(专业取样标准：毕业人数在 100 人以上)		
			专业名称	毕业人数 (人)	初次落实 率 (%)
2021 年	本科	1	中医学	1512	53.04
		2	雕塑	174	57.47
		3	针灸推拿学	388	62.37
		4	统计学	114	67.54
		5	审计学	373	70.51
		6	绘画	570	71.4
	专科	1	法律事务	824	60.8
		2	移动互联应用技术	519	75.53
		3	表演艺术(幼儿艺术方向)	578	76.82
		4	应用电子技术	778	79.31
		5	金融管理	1213	79.47
		6	计算机应用技术	4786	79.61

(四) 就业去向。

从高校毕业生就业去向分布来看，吸纳毕业生人数最多的是私营企业，共 133952 人，占就业总人数的 52.58%，其次是国有企业和中等、初等教育单位（除升学外），人数分别为 16268 人和 15903 人。自主创业的人数为 934 人，占就业总人数的 0.37%。（详见表 8）

表 8 2021 届高校毕业生按就业去向分学历层次就业情况一览表

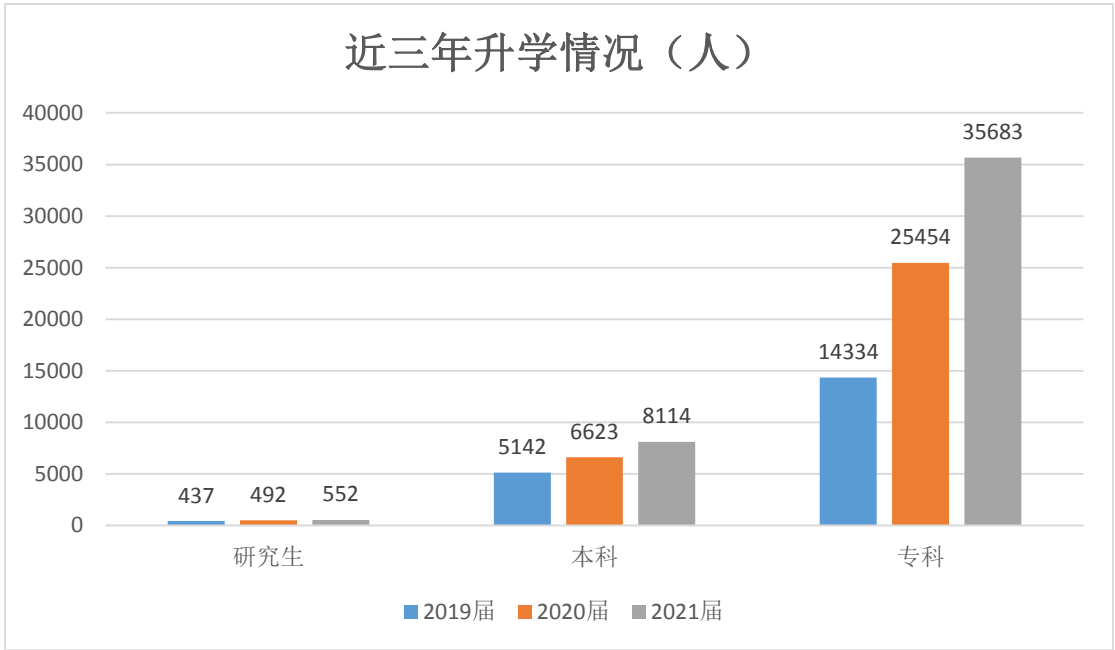
单位性质		综合		研究生		本科		专科	
		就业人数 (人)	分项比率 (%)	就业人数 (人)	分项比率 (%)	就业人数 (人)	分项比率 (%)	就业人数 (人)	分项比率 (%)
私营企业		133952	52.58	1871	19.87	59732	56.42	72349	51.87
升学	研究生	8393	3.29	552	5.86	7841	7.41	0	0
	第二学士学位	273	0.11	0	0	273	0.26	0	0
	专科升普通本科	35683	14.01	0	0	0	0	35683	25.58
国有企业		16268	6.39	1324	14.06	8176	7.72	6768	4.85
中等、初等教育单位		15903	6.24	853	9.06	9910	9.36	5140	3.69
医疗卫生单位		13913	5.46	1846	19.61	5317	5.02	6750	4.84
其他事业单位		4318	1.69	303	3.22	1975	1.87	2040	1.46
其他		4025	1.58	172	1.83	2166	2.05	1687	1.21
三资企业		3897	1.53	184	1.95	2031	1.92	1682	1.21
自由职业		3434	1.35	183	1.94	2032	1.92	1219	0.87
党政机关		3211	1.26	236	2.51	1809	1.71	1166	0.84
非公教学单位		2992	1.17	37	0.39	995	0.94	1960	1.41
应征义务兵		2592	1.02	0	0	686	0.65	1906	1.37
高等学校(含民办)		2278	0.89	1576	16.74	633	0.6	69	0.05
金融单位		1740	0.68	115	1.22	1281	1.21	344	0.25
自主创业		934	0.37	24	0.25	416	0.39	494	0.35
出国、出境		791	0.31	54	0.57	529	0.5	208	0.15
科研设计单位		165	0.06	85	0.9	64	0.06	16	0.01

注:分项比率=各类层次的就业去向类型人数/各类层次就业总人数*100%

（五）升学。

从升学人数来看,2021 届全区高校毕业生共有 44349 位选择继续深造,比去年同期增加 11780 人,占就业总人数的 17.4%。其中研究生 552 人,本科生 8114 人,专科生 35683 人。近三年毕业生选择升学的人数逐年增多,其中研究生升学的增量在 60 人左右,本科生升学的增量在 1500 人左右,专科生升学的增量在 10000 人左右。(详见图 3)

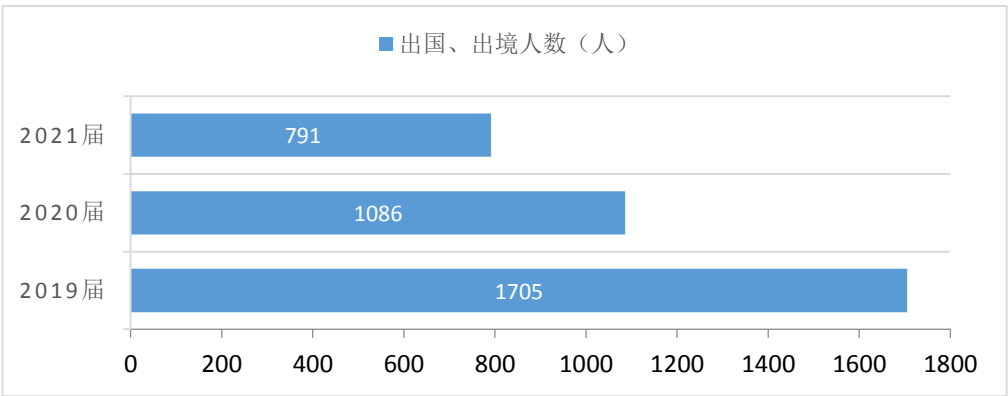
图 3 近三年各学历层次高校毕业生升学情况图



（六）出国、出境。

从出国、出境人数来看,2021 届全区高校毕业生共有 791 人选择出国、出境, 占就业人数的 0.31%。其中, 研究生 54 人, 占研究生就业人数的 0.57%; 本科生 529 人, 占本科就业人数的 0.5%; 专科生 208 人, 占专科就业人数的 0.15%。受疫情等因素的影响, 近三年毕业生出国、出境人数呈递减趋势。（详见图 4）

图 4 近三年高校毕业生出国出境情况图



（七）就业区域。

从高校毕业生就业区域分布来看，全区 2021 届高校毕业生主要以广西地区就业为主，区内就业人数为 176249 人，占就业总人数的 69.18%。其中研究生 3900 人，占研究生就业人数的 41.42%；本科生 64660 人，占本科生就业人数的 61.08%；专科生 107689 人，占专科生就业人数的 77.21%。从区内各地就业人数来看，毕业生主要集中在南宁，与去年同期相比，百色、钦州、桂林吸纳毕业生人数的增量较多，分别是 1374 人、870 人和 773 人。从区外就业区域来看，主要集中在珠三角地区，就业人数为 41062 人，占就业总人数的 16.12%。（详见表 9、表 10、图 5）

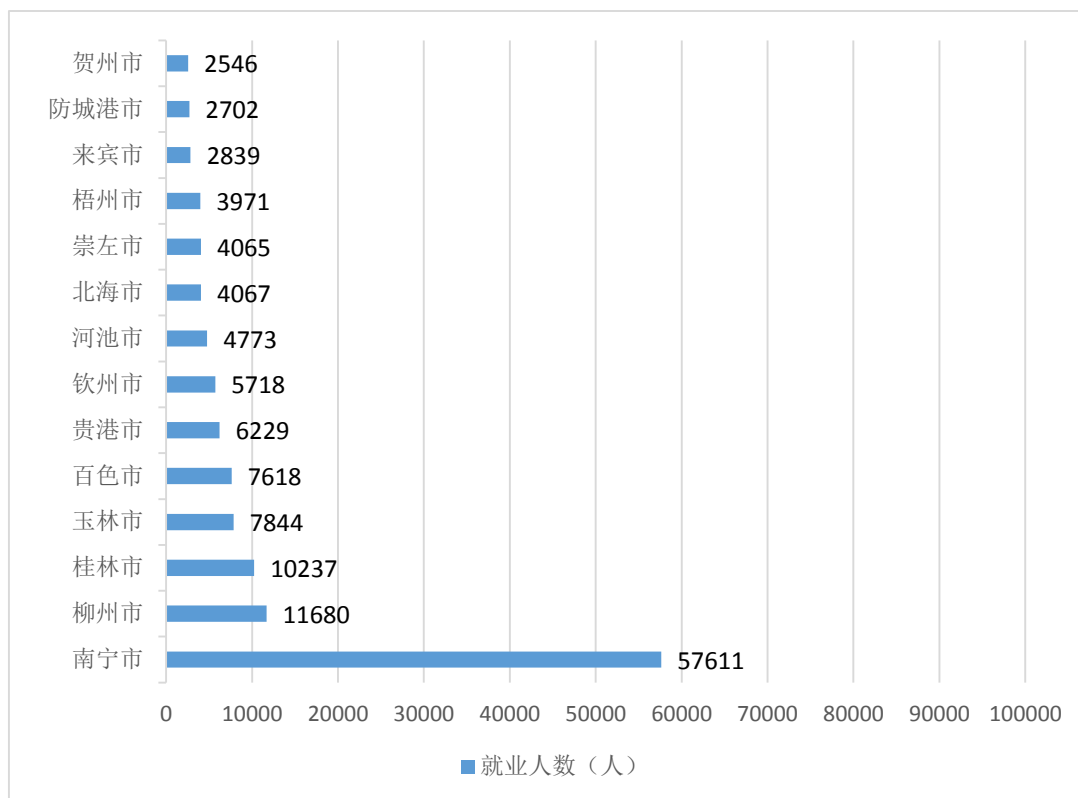
表 9 2021 届高校毕业生全国主要区域就业情况一览表

项目名称	区域名称	就业人数 (人)	总体占有率 (%)
全国主要 经济区域 就业	广西壮族自治区	176249	69.18
	珠三角	41062	16.12
	长三角	9316	3.66
	京津冀	2983	1.17
	其它	25143	9.87

表 10 2021 届高校毕业生区内就业情况表

学历层次	区内就业人数	总体就业人数	占比 (%)
研究生	3900	9415	41.42
本科	64660	105863	61.08
专科	107689	139475	77.21

图 5 2021 届高校毕业生广西区内就业区域情况图



注：各市就业人数以落实工作单位为统计标准。

（八）就业行业。

从本专科毕业生在不同行业的初次就业情况来看（就业人数在 1000 人以上的行业），本科毕业生就业人数前五位的行业是“教育”“信息传输、软件和信息技术服务业”“制造业”“批发和零售业”“建筑业”；专科毕业生就业人数前五位的行业是“教育”“卫生和社会工作”“批发和零售业”“建筑业”“租赁和商务服务业”。（详见表 11、表 12）

表 11 2021 届广西本科毕业生初次就业的不同行业情况一览表

（行业人数取样标准：就业人数在 1000 人以上）

行业	就业人数 (人)	占比 (%)
----	-------------	--------

教育	17424	16.46
信息传输、软件和信息技术服务业	12823	12.11
制造业	9275	8.76
批发和零售业	7234	6.83
建筑业	7188	6.79
卫生和社会工作	7031	6.64
租赁和商务服务业	6265	5.92
文化、体育和娱乐业	4323	4.08
科学研究和技术服务业	3660	3.46
金融业	3203	3.03
公共管理、社会保障和社会组织	2537	2.40
居民服务、修理和其它服务业	2356	2.23
交通运输、仓储和邮政业	1822	1.72
住宿和餐饮业	1645	1.55
农、林、牧、渔业	1591	1.50
电力、热力、燃气及水生产和供应业	1527	1.44
房地产业	1465	1.38

表 12 2021 届广西专科毕业生初次就业的不同行业情况一览表

(行业人数取样标准：就业人数在 1000 人以上)

行业	就业人数 (人)	占比 (%)
教育	14393	10.32
卫生和社会工作	10476	7.51
批发和零售业	10015	7.18
建筑业	9937	7.12
租赁和商务服务业	8685	6.23
信息传输、软件和信息技术服务业	8567	6.14
制造业	8499	6.09
交通运输、仓储和邮政业	5058	3.63
居民服务、修理和其它服务业	4996	3.58

住宿和餐饮业	4686	3.36
文化、体育和娱乐业	3320	2.38
科学研究和技术服务业	2569	1.84
房地产业	1969	1.41
农、林、牧、渔业	1895	1.36
公共管理、社会保障和社会组织	1692	1.21
电力、热力、燃气及水生产和供应业	1488	1.07
金融业	1278	0.92

三、 主要工作措施

（一）健全高校毕业生就业协同机制。自治区教育、人社等部门建立毕业生就业协调联动机制、就业研判常态化机制、定期会商机制和就业数据精准衔接机制，共同召开全区高校毕业生就业创业工作视频会，联合开展毕业生与企业招聘需求专题调研，多次印发促进高校毕业生就业的政策措施文件，创建“纵横双线”的高校毕业生实名信息数据库衔接办法，合力推进我区 2021 届高校毕业生就业工作。

（二）强化高校毕业生留桂就业。实施“留桂就业计划”，通过开展留桂政策宣讲推介行动、毕业生就业岗位供给行动、毕业生基层成长行动、青年见习计划、创业服务行动等，为高校毕业生留桂就业提供全方位保障。指导各地结合地方特点和产业布局，通过挖掘岗位、制定政策、优化供需精准对接等方式畅通留桂人才吸纳渠道，引导高校毕业生服务地方经济发展。实施就业见习补贴提前发放政策，支持企业扩大见习岗位规模，引导和鼓励高校毕业生入企参加就业实践活动，实现引导毕业生留桂就业和帮助企业优化人力资源结构的双赢目的。搭建留桂供需平台，开展“广西国企招聘专项

行动”“广西优质民企招聘专项行动”等，让高校毕业生选择留桂就业。

（三）加强高校毕业生重点群体就业帮扶。强化农村家庭经济困难高校毕业生就业精准帮扶，通过精准推送岗位信息、举办专场双选会、开展“一对一”帮扶指导、设立“专升本专项计划”等方式，最大限度地帮助其尽早就业。面向残疾、获得国家助学贷款或来自低保、脱贫家庭等困难高校毕业生发放求职创业补贴，简化补贴申请材料 and 身份核验程序，共发放一次性求职创业补贴 1.54 亿元。针对低收入家庭、零就业家庭、残疾毕业生和就业困难的少数民族毕业生，举办高校毕业生就业能力提升培训活动，采用就业心态辅导、就业技能培训、求职实战演练、一对一就业指导服务等方式提高其心理调试能力和职场适应能力。为助力高校残疾毕业生就业，专门举办 2021 年广西高校残疾人毕业生网络招聘活动，开辟专栏宣传高校残疾毕业生就业优惠政策。

（四）统筹线上线下招聘。优化“互联网+招聘+就业”模式，联合举办“广西 2021 届高校毕业生招聘季”“百日千万网络招聘专项行动”“高校毕业生就业网络招聘月”等线上双选活动，优化“直播带岗”环节，扩大双选活动受众范围，吸引更多毕业生进行“云就业”，推行线上签订就业协议，实行“云签约”。以校园招聘提质升级为导向，指导高校根据毕业生就业地域、就业行业、就业单位类型等特点，建立本校就业单位数据库，统筹抓好疫情防控和线下招聘，科学安排就业双选活动，根据用人单位需求，主动精准推送

毕业生信息，提高人岗匹配度。全区为 2021 届高校毕业生累计举办线上线下招聘会 518 场，提供就业岗位超过 84.4 万个。

（五）创新就业指导与服务。开展线上就业指导，开设“就业创业指导空中课堂”，采用“互联网+就业指导”公益直播课、抖音短视频等形式，为毕业生精准推送政策、岗位和求职技能指导，帮助其准确认识就业形势、合理确定预期、找准职业定位、积极主动就业。出台优化高校毕业生就业派遣手续政策，取消广西高校毕生在区内落户、就业报到等与报到证的关联，用毕业证进行同效替换。推行档案转递手续网上办理，实行“云报到”。取消毕业体检和重复性入职体检，明确毕业生入职体检结果互认共享，用人单位常规入职体检结果有效期内可互认，不得要求毕业生重复体检。