

广西 2022 届普通高校毕业生就业 质量年度报告

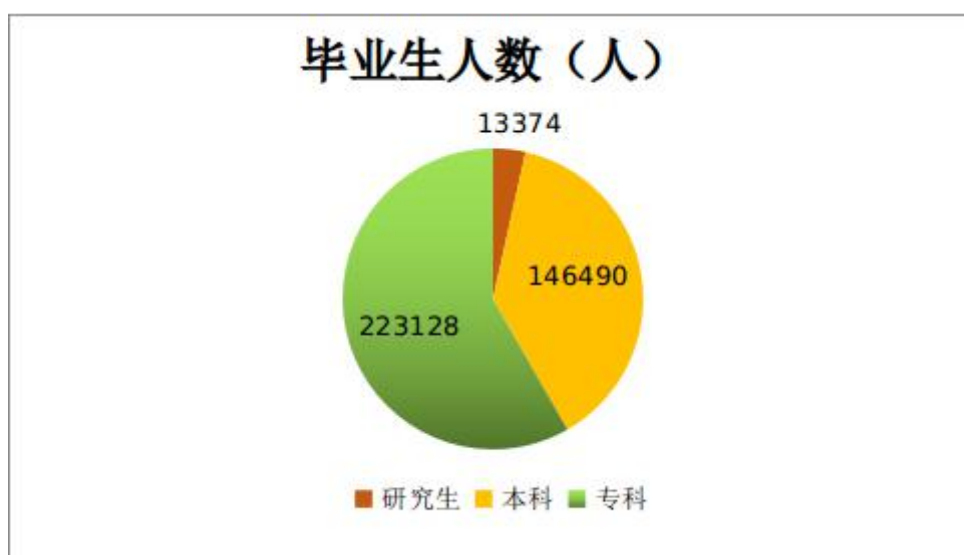
广西壮族自治区教育厅
2022 年 12 月

一、毕业生规模与结构

（一）毕业生规模。

2022 届全区普通高校毕业生数 38.3 万人，比 2021 届增加 8.21 万人。其中研究生 1.34 万人，本科生 14.65 万人，专科生 22.31 万人。（详见图 1，以下数据统计时间均截至 2022 年 9 月 1 日）

图 1 2022 届高校毕业生人数统计图



（二）性别结构。

2022 届高校毕业生中，男性毕业人数 18.82 万人，占毕业生数的 49.14%，女性毕业人数 19.48 万人，占毕业生数的 50.86%，男女比 1: 1.04。（详见表 1）

表 1 2022 届高校毕业生性别结构统计表

学历层次	男	女
	毕业人数 (人)	毕业人数 (人)
博士	208	174
硕士	5311	7681

本科	59210	87280
专科	123433	99695
总计	188162	194830

（三）生源地结构。

广西 2022 届毕业生生源主要来自区内，为 32.42 万人，占毕业人数的 84.65%；区外生源 5.88 万人，占毕业人数的 15.35%。（详见表 2）

表 2 2022 届全区高校毕业生分学历层次生源分布状况统计表

学历	区内生源		区外生源	
	毕业人数(人)	占比(%)	毕业人数(人)	占比(%)
总计	324191	84.65	58801	15.35
博士	214	56.02	168	43.98
硕士	4480	34.49	8512	65.51
本科	109559	74.79	36931	25.21
专科	209938	94.09	13190	5.91

二、毕业生就业情况

（一）初次毕业去向落实率。

截至 2022 年 9 月 1 日，广西 2022 届高校毕业生初次毕业去向落实率（以下简称落实率）81.65%，其中研究生落实率 89.64%，本科生落实率 80.74%，专科生落实率 81.75%。（详见图 2）

图 2 2022 届高校毕业生毕业去向落实人数统计图



(二) 学科就业。

从各学科就业情况来看，研究生初次毕业去向落实率前三位的学科为工学、管理学、理学；本科初次毕业去向落实率前三位的学科（毕业生 500 人以上）为理学、教育学、工学；专科初次毕业去向落实率前三位的学科（毕业生 500 人以上）为水利大类、能源动力与材料大类、农林牧渔大类。（详见表 3、表 4、表 5）

表 3 2022 届广西高校研究生毕业生学科就业情况一览表

学科	毕业生数 (人)	初次毕业去向落实率 (%)
工学	3192	94.42
管理学	1658	91.5
理学	856	90.77
经济学	437	89.7
教育学	1616	89.6
医学	2668	89.09
农学	471	87.69
哲学	41	85.37
文学	846	84.63
法学	822	84.19
艺术学	726	79.34
历史学	41	78.05

表4 2022届广西高校本科毕业生学科就业情况一览表

学科	毕业生数(人)	初次毕业去向落实率(%)
历史学	451	88.25
理学	8253	84.19
教育学	8684	83.6
哲学	103	83.5
工学	42107	82.93
医学	10924	81.84
法学	4239	81.81
农学	1015	81.67
经济学	6512	79.75
管理学	29414	79.35
艺术学	18936	78.57
文学	15852	75.85

表5 2022届广西专科毕业生学科就业情况一览表

学科	毕业生数(人)	初次毕业去向落实率(%)
水利大类	563	88.28
能源动力与材料大类	2457	86.94
农林牧渔大类	3073	86.59
装备制造大类	20798	85.89
轻工纺织大类	191	85.86
生物与化工大类	663	84.77
电子信息大类	23800	83.40
公安与司法大类	1564	83.38
食品药品与粮食大类	2516	83.35
资源环境与安全大类	2831	82.55
公共管理与服务大类	2648	82.52
新闻传播大类	1348	81.38
交通运输大类	14400	81.36
医药卫生大类	19563	81.05
旅游大类	8191	80.94
教育与体育大类	28348	80.87
财经商贸大类	49569	80.8
土木建筑大类	29531	80.2
文化艺术大类	11074	79.56

(三) 专业就业。

从本专科各专业初次就业情况来看(毕业生人数在100人以上的专业),本科初次毕业去向落实率前三位的专业是临

床医学、无机非金属材料工程、水利水电工程，专科初次毕业去向落实率前三位的专业是临床医学、铁道工程技术、安全技术与管理。本科初次毕业去向落实率后三位的专业是针灸推拿学、财务会计教育、金融工程，专科初次毕业去向落实率后三位的专业是表演艺术、语文教育、舞蹈表演。（详见表 6、表 7）

表 6 2022 届毕业生分层次初次毕业去向落实率最高的 6 个专业

年份	学历层次	序号	初次落实率最高的专业 (专业取样标准：毕业人数在 100 人以上)		
			专业名称	毕业人数 (人)	初次落实率 (%)
2022 年	本科	1	临床医学	292	100
		2	无机非金属材料工程	109	98.17
		3	水利水电工程	102	96.08
		4	助产学	124	95.16
		5	冶金工程	132	94.7
		6	治安学	169	93.49
	专科	1	临床医学	990	95.86
		2	铁道工程技术	520	91.15
		3	安全技术与管理	565	90.27
		4	数字媒体应用技术	631	88.75
		5	供用电技术	526	88.4
		6	通信技术	944	88.35

表 7 2022 届毕业生分层次初次毕业去向落实率最低的 6 个专业

年份	学历层次	序号	初次落实率最低的专业 (专业取样标准：毕业人数在 100 人以上)		
			专业名称	毕业人数 (人)	初次落实率 (%)
2022 年	本科	1	针灸推拿学	411	63.02
		2	财务会计教育	134	66.42

		3	金融工程	909	68.54
		4	中国画	120	69.17
		5	中医学	1464	69.6
		6	广播电视学	217	70.05
	专科	1	表演艺术	510	59.02
		2	语文教育	1845	65.37
		3	舞蹈表演	558	66.67
		4	国际金融	739	68.88
		5	音乐表演	758	69.53
		6	应用英语	701	70.33

（四）就业去向。

从高校毕业生就业去向分布来看，吸纳毕业生人数最多的是民营企业，共 15.96 万人，占就业总人数的 51.78%，其次是国有企业和中等、初等教育单位（除升学外），人数分别为 1.77 万人和 1.58 万人。自主创业的人数为 0.22 万人，占就业总人数的 0.72%。（详见表 8）

表 8 2022 届高校毕业生按就业去向分学历层次就业情况一览表

单位性质	综合		研究生		本科		专科		
	就业人数 (人)	分项比率 (%)	就业人数 (人)	分项比率 (%)	就业人 数(人)	分项比率 (%)	就业人 数(人)	分项比率 (%)	
民营企业	159616	51.78	2240	18.97	64362	55.79	93014	51.36	
国内 升学	研究生	9734	3.16	709	6.00	9025	7.82	0	0
	第二学士学位	585	0.19	0	0.00	585	0.51	0	0
	专科升普通本科	47863	15.53	0	0.00	0	0.00	47863	26.43
国有企业	17704	5.74	1828	15.48	8925	7.74	6951	3.84	
中等、初等教育单位	15809	5.13	1167	9.88	10884	9.44	3758	2.07	
医疗卫生单位	13056	4.24	2011	17.03	5199	4.51	5846	3.23	
党政机关	7453	2.42	411	3.48	2697	2.34	4345	2.40	
其他事业单位	6685	2.17	397	3.36	2568	2.23	3720	2.05	
应征义务兵	5462	1.77	3	0.03	1161	1.01	4298	2.37	

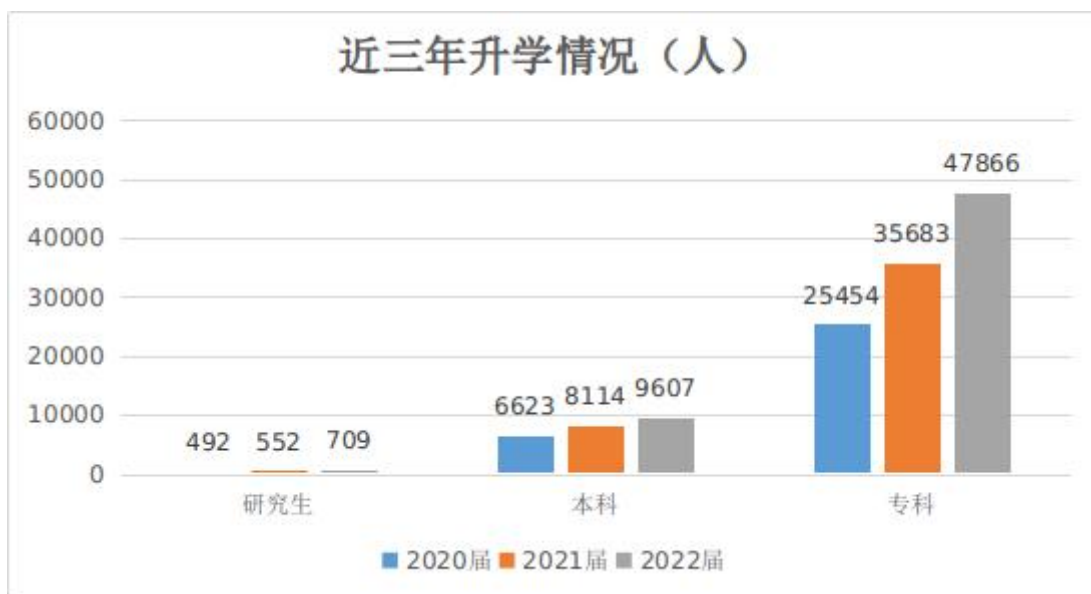
自由职业	5349	1.74	168	1.42	2488	2.16	2693	1.49
三资企业	4894	1.59	333	2.82	2186	1.90	2375	1.31
其他	3656	1.19	79	0.67	1368	1.19	2209	1.22
高等学校（含民办）	2699	0.88	2021	17.12	588	0.51	90	0.05
非公教学单位	2536	0.82	27	0.23	705	0.61	1804	1.00
自主创业	2213	0.72	31	0.26	530	0.46	1652	0.91
金融单位	1916	0.62	241	2.04	1418	1.23	257	0.14
出国、出境	863	0.28	48	0.41	588	0.51	227	0.13
科研设计单位	188	0.06	93	0.79	81	0.07	14	0.01

注：分项比率=各类层次的就业去向类型人数/各类层次就业总人数*100%

（五）国内升学。

从国内升学人数来看，2022届全区高校毕业生共有5.82万人选择继续深造，比去年同期增加13833人，占就业总人数的18.88%。其中研究生709人，本科生9607人，专科生47866人。近三年毕业生选择升学的人数逐年增多，其中研究生升学的增量在110人左右，本科生升学的增量在1500人左右，专科生升学的增量在10000人左右。（详见图3）

图3 近三年各学历层次高校毕业生升学情况图

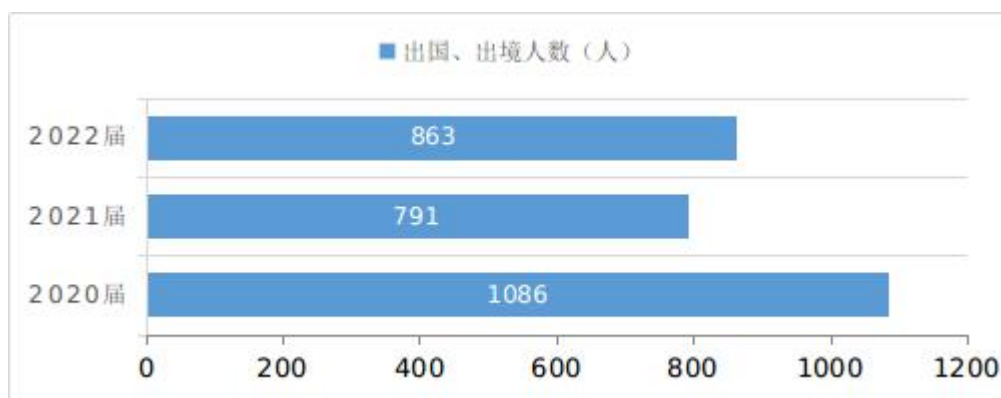


（六）出国、出境。

从出国、出境人数来看，2022届全区高校毕业生共有863

人选择出国、出境，占就业总人数的 0.28%。其中，研究生 48 人，占研究生就业总人数的 0.41%；本科生 588 人，占本科就业总人数的 0.51%；专科生 227 人，占专科就业总人数的 0.13%。受疫情等因素的影响，近三年毕业生出国、出境人数呈先减少后缓升的趋势。（详见图 4）

图 4 近三年高校毕业生出国出境情况图



（七）就业区域。

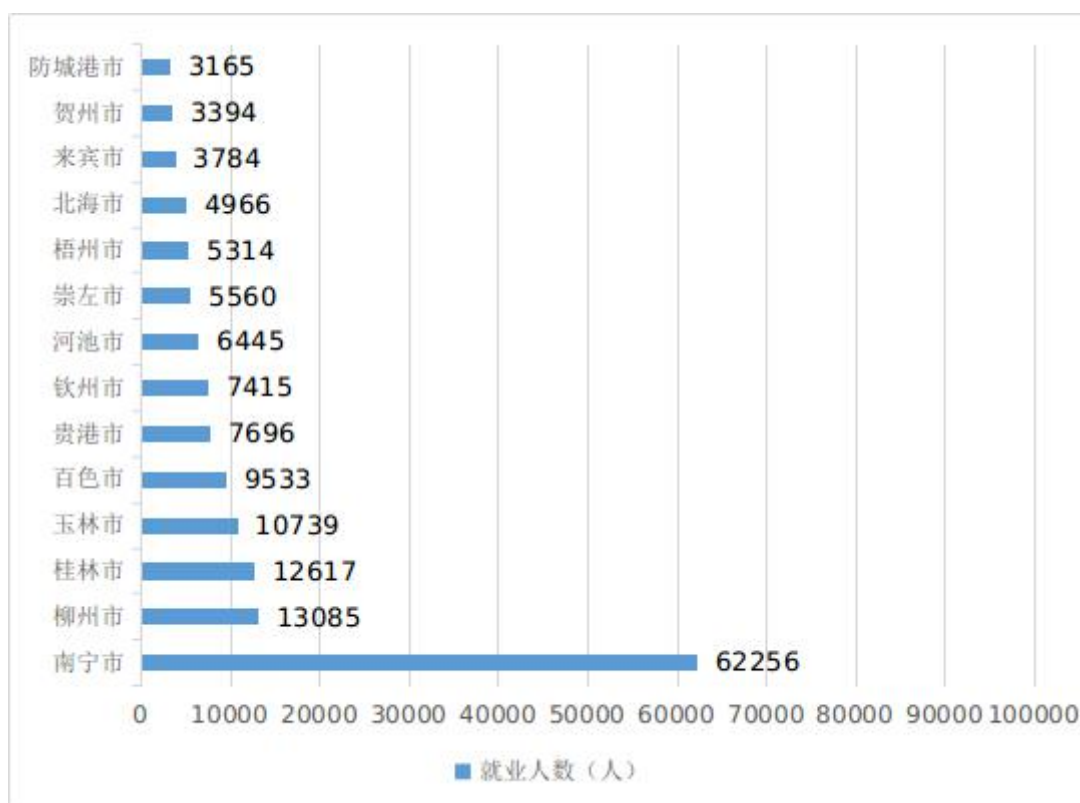
从高校毕业生就业区域分布来看，2022 届全区高校毕业生主要以广西地区就业为主，区内签约人数 15.6 万人，占签约总人数的 62.84%。从区内各地签约人数来看，毕业生主要集中在南宁，与去年同期相比，南宁、桂林、百色、钦州吸纳毕业生人数的增量较多，分别是 4645 人、2380 人、1915 人和 1697 人。从区外就业区域来看，主要集中在珠三角地区，签约人数 5.3 万人，占签约总人数的 21.36%。（详见表 9、图 5）

表 9 2022 届高校毕业生全国主要区域就业情况一览表

项目名称	区域名称	签约人数(人)	占比(%)
全国主要经济区域就业	广西壮族自治区	155969	62.84
	珠三角	53009	21.36
	其它	24221	9.76
	长三角	11742	4.73
	京津唐	3249	1.31

注：1. 签约人数以落实工作单位为统计标准，不含升学（出境）、应征义务兵。
2. 占比=各区域签约人数/签约总人数*100%。

图5 2021届高校毕业生广西区内就业区域情况图



注：签约人数以落实工作单位为统计标准，不含国内外升学、应征义务兵。

(八) 就业行业。

从研究生在不同行业的初次就业情况来看（就业人数在100人以上的行业），就业人数前五位的行业是“教育”、“卫生和社会工作”、“制造业”、“信息传输、软件和信息技术服务业”、“科学研究和技术服务业”。从本专科毕业生在不同行业的初次就业情况来看（就业人数在1000人以上的行业），本科毕业生就业人数前五位的行业是“教育”、“信息传输、软件和信息技术服务业”、“制造业”、“批发和零售业”、“租赁和商务服务业”，专科毕业生就业人数前五位的行业是“批发和零售业”、“教育”、“制造业”、“租赁和商务服务业”、“建筑业”。（详见表10、表11、表12）

表10 2022届广西研究生初次就业的不同行业情况一览表

(行业人数取样标准：就业人数在 100 人以上)

行业	就业人数(人)	占比(%)
教育	3414	28.48
卫生和社会工作	2158	18
制造业	993	8.28
信息传输、软件和信息技术服务业	912	7.61
科学研究和技术服务业	700	5.84
金融业	531	4.43
公共管理、社会保障和社会组织	490	4.09
电力、热力、燃气及水生产和供应业	299	2.49
建筑业	271	2.26
交通运输、仓储和邮政业	169	1.41
水利、环境和公共设施管理业	166	1.38
租赁和商务服务业	158	1.32
批发和零售业	154	1.28
文化、体育和娱乐业	148	1.23
农、林、牧、渔业	136	1.13

注：占比=各行业就业人数/本科就业总人数*100%。

表 11 2022 届广西本科毕业生初次就业的不同行业情况一览表

(行业人数取样标准：就业人数在 1000 人以上)

行业	就业人数(人)	占比(%)
教育	17449	14.75
信息传输、软件和信息技术服务业	13849	11.71
制造业	11430	9.66
批发和零售业	9341	7.9
租赁和商务服务业	7910	6.69
卫生和社会工作	7536	6.37
建筑业	7352	6.22
科学研究和技术服务业	4700	3.97

文化、体育和娱乐业	4244	3.59
公共管理、社会保障和社会组织	3514	2.97
金融业	3383	2.86
居民服务、修理和其它服务业	2284	1.93
交通运输、仓储和邮政业	1982	1.68
住宿和餐饮业	1657	1.4
电力、热力、燃气及水生产和供应业	1661	1.4
农、林、牧、渔业	1360	1.15

注：占比=各行业就业人数/本科就业总人数*100%。

表 12 2022 届广西专科毕业生初次就业的不同行业情况一览表
(行业人数取样标准：就业人数在 1000 人以上)

行业	就业人数(人)	占比(%)
批发和零售业	15372	8.43
教育	12557	6.88
制造业	12245	6.71
租赁和商务服务业	12078	6.62
建筑业	11875	6.51
信息传输、软件和信息技术服务业	10594	5.81
卫生和社会工作	10568	5.79
居民服务、修理和其它服务业	6922	3.79
公共管理、社会保障和社会组织	6718	3.68
住宿和餐饮业	5991	3.28
交通运输、仓储和邮政业	5824	3.19
文化、体育和娱乐业	3710	2.03
科学研究和技术服务业	3348	1.84
农、林、牧、渔业	2837	1.56
电力、热力、燃气及水生产和供应业	1882	1.03
房地产业	1773	0.97
金融业	1269	0.7

注：占比=各行业就业人数/专科就业总人数*100%。

三、主要工作措施

（一）强化资源归集，不断拓宽毕业生就业渠道。大力实施“留桂就业计划”，将促进高校毕业生就业与推动地方经济社会发展联动起来，通过出台留桂就业优惠政策、挖掘留桂就业岗位、开展校企对接专项活动、举办留桂就业双选会等，吸引更多高校毕业生留桂就业，毕业生初次留桂签约人数 15.59 万人。深入开展“高校书记校长访企拓岗促就业”专项行动，全方位主动拓展就业资源，不断加大对毕业生的岗位供给。目前，累计联系走访用人单位 5252 家，为毕业生拓展岗位信息近 13.16 万个。

（二）优化供需对接，不断提高就业服务质量。统筹抓好疫情防控和线上线下招聘，持续优化供需对接服务，加密举办各类小型化、特色化的线下招聘活动。探索运用校园到校园的“点对点”闭环管理服务，组织毕业生跨校参加招聘会。完善就业信息共享机制，优化资源信息平台，加强国家级、自治区级、校级平台资源的互补共享，将就业信息精准送达各高校各学生。全区共为 2022 届毕业生举办招聘活动 6852 场次，提供岗位 144.33 万个，人岗比超过 1:3。

（三）开展精准帮扶，助力困难群体毕业生尽早就业。建立“就业咨询—就业培训—就业推荐”一体化帮扶机制，对困难群体开展专人谈心谈话、优先推荐就业岗位，以帮助其尽快就业。持续实施“中央彩票公益金宏志助航计划”，依托已建成的 8 所高校就业培训基地，对脱贫家庭和就业困难高校毕业生开展就业能力提升培训，目前已培训毕业生 1.07 万人。举

办困难毕业生专场招聘会，不间断发布岗位信息，目前已举办3场全区性困难群体高校毕业生双选会。专门为脱贫家庭高校毕业生设立“专升本专项计划”，进一步扩大其升学深造机会，共录取2022届脱贫家庭高校毕业生6839人。