

广西 2020 届普通高校毕业生就业 质量年度报告

广西壮族自治区教育厅

2020 年 9 月

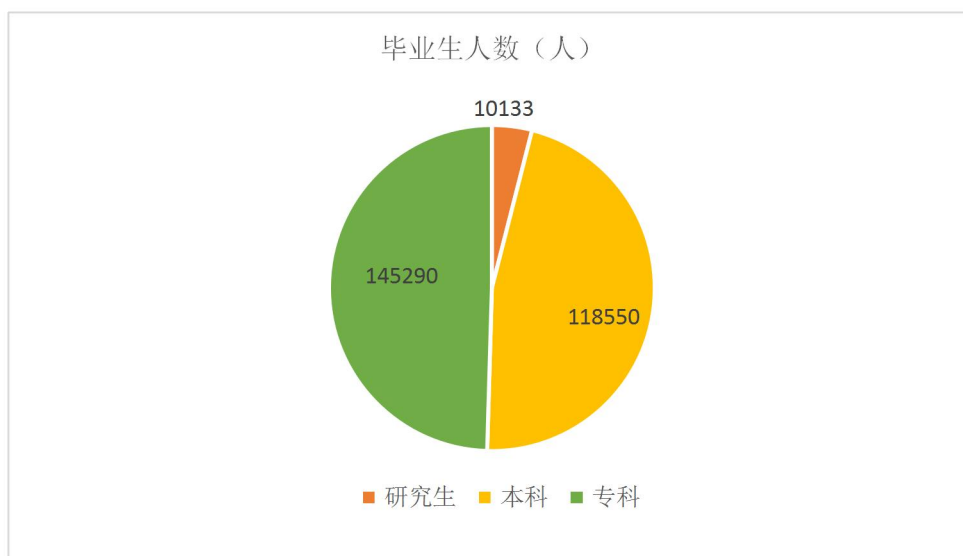
广西 2020 届普通高校毕业生就业 质量年度报告

一、毕业生规模与结构

（一）毕业生规模。

2020 届全区普通高校毕业生数 27.4 万人，比 2019 届增加 3.15 万人。其中研究生 1.01 万人，本科生 11.86 万人，专科生 14.53 万人。（详见图 1。以下数据统计时间均截至 2020 年 9 月 1 日）

图 1 2020 届高校毕业生人数统计图



（二）性别结构。

2020 届高校毕业生中，男性毕业人数 12.22 万人，占毕业生数的 44.62%，女性毕业人数 15.17 万人，占毕业生数的 55.38%，男女比 1: 1.24。（详见表 1）

表 1 2020 届高校毕业生性别结构统计表

学历层次	男	女
	毕业人数 (人)	毕业人数 (人)
博士	126	104
硕士	4201	5702
本科	46953	71596
专科	71088	74203
总计	122368	151605

(三) 生源地结构。

广西 2020 届毕业生生源主要来自区内，为 22.23 万人，占毕业人数的 81.15%，区内生源就业率为 82.97%；区外生源 5.16 万人，总占比 18.85%，区外生源就业率为 74.29%。（详见表 2）

表 2 2020 届全区高校毕业生分学历层次生源分布状况统计表

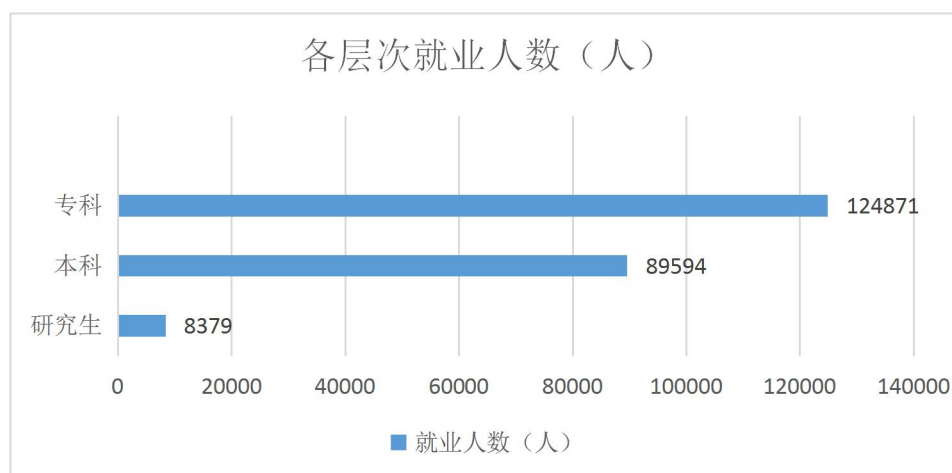
学历	区内生源			区外生源		
	毕业人数 (人)	总占比 (%)	就业率 (%)	毕业人数 (人)	总占比 (%)	就业率 (%)
总计	222326	81.15	82.97	51647	18.85	74.29
博士	139	60.7	94.24	90	39.3	91.11
硕士	3493	35.27	88.98	6411	64.73	78.91
本科	85955	72.51	77.99	32595	27.49	69.22
专科	132739	91.36	86.04	12551	8.64	85.01

二、毕业生就业情况

(一) 初次就业率。

截至 9 月 1 日，高校毕业生初次就业率 81.31%，其中研究生就业率 82.69%，本科生就业率 75.57%，专科生就业率 85.94%。（详见图 2）

图 2 2020 届高校毕业生就业人数统计图



（二）学科就业。

从各学科就业情况来看，研究生就业率前三位的学科为工学、医学、管理学；本科就业率前三位的学科（毕业生 500 人以上）为医学、农学、工学；专科就业率前三位的学科（毕业生 500 人以上）为生物与化工大类、能源动力与材料大类、新闻传播大类。（详见表 3、表 4、表 5）

表 3 2020 届广西高校研究生毕业生学科就业情况一览表

学科	毕业生数/初次就业率（万人/%）
哲学	0.006/77.05
经济学	0.03/75.43
法学	0.07/72.61
教育学	0.11/79.05
文学	0.07/72.52
历史学	0.004/66.67
理学	0.07/82.75
工学	0.2/91.22
农学	0.04/83.29
医学	0.21/86.85
管理学	0.14/84
艺术学	0.06/72.38
总体平均	1.01/82.69

表4 2020届广西高校本科毕业生学科就业情况一览表

学科	毕业生数/初次就业率(万人/%)
哲学	0.01/84.21
经济学	0.58/73.37
法学	0.35/61.33
教育学	0.64/77.53
文学	1.28/70.51
历史学	0.04/87.47
理学	0.67/79.10
工学	3.22/79.54
农学	0.07/81.08
医学	1.01/81.65
管理学	2.46/74.09
艺术学	1.52/71.39
总体平均	11.86/75.57

表5 2020届广西专科毕业生学科就业情况一览表

学科	毕业生数/初次就业率(万人/%)
财经商贸大类	3.11/85.07
教育与体育大类	2.24/85.66
土木建筑大类	1.64/88.44
装备制造大类	1.43/86.85
电子信息大类	1.45/83.52
医药卫生大类	1.37/88.07
交通运输大类	0.89/87.68
文化艺术大类	0.61/84.84
旅游大类	0.48/82.76
能源动力与材料大类	0.23/91.61
农林牧渔大类	0.23/87.18
公安与司法大类	0.23/72.76
食品药品与粮食大类	0.19/86.98
新闻传播大类	0.08/84.96
资源环境与安全大类	0.13/87.56
公共管理与服务大类	0.11/85.75
水利大类	0.05/89.88
轻工纺织大类	0.02/87.50
生物与化工大类	0.04/90.24
总计	14.53/85.94

(三) 初次就业率最高和最低专业。

从本专科各专业初次就业情况来看（毕业生人数在 100 人以上的专业），本科初次就业率前三位的专业是能源与动力工程、护理学、预防医学，专科初次就业率前三位的专业是小学教育、临床医学、道路桥梁工程技术；本科初次就业率后三位的专业是侦查学、刑事科学技术、治安学，专科初次就业率后三位的专业是法律事务、金融管理、烹调工艺与营养。（详见表 6、表 7）

表 6 2020 届毕业生分层次初次就业率最高的 6 个专业

年份	学历层次	序号	初次就业率最高的专业 (专业取样标准：毕业生人数在 100 人以上)		
			专业名称	毕业人数 (人)	初次就业率 (%)
2020 年	本科	1	能源与动力工程	158	93.04
		2	护理学	1691	91.13
		3	预防医学	390	91.03
		4	给排水科学与工程	204	90.69
		5	口腔医学	189	89.42
		6	冶金工程	101	89.11
	专科	1	小学教育	584	96.06
		2	临床医学	1177	95.33
		3	道路桥梁工程技术	1043	91.47
		4	畜牧兽医	575	90.78
		5	供用电技术	568	90.49
		6	电力系统自动化技术	505	90.1

表 7 2020 届毕业生分层次初次就业率最低的 6 个专业

年份	学历层次	序号	初次就业率最低的专业 (专业取样标准：毕业生人数在 100 人以上)		
			专业名称	毕业人数	初次就业

				(人)	率 (%)
2020 年	本科	1	侦查学	341	2.35
		2	刑事科学技术	264	3.03
		3	治安学	284	4.58
		4	服装设计与工程	131	35.11
		5	艺术设计学	231	38.96
		6	审计学	330	49.39
	专科	1	法律事务	829	59.47
		2	金融管理	1332	78.38
		3	烹调工艺与营养	1072	79.48
		4	计算机应用技术	4013	80.04
		5	语文教育	1486	80.42
		6	工商企业管理	2317	81.92

(四) 就业去向。

从高校毕业生就业去向分布来看，私营企业吸纳毕业生人数最多，为 116223 人，占就业总人数的 52.15%。自主创业的人数为 953 人，占就业总人数的 0.43%。（详见表 8）

表 8 2020 届高校毕业生按就业去向分学历层次就业情况一览表

单位性质	综合		研究生		本科		专科	
	就业人数(人)	分项比率(%)	就业人数(人)	分项比率(%)	就业人数(人)	分项比率(%)	就业人数(人)	分项比率(%)
私营企业	116223	52.15	1686	20.12	47216	52.70	67321	53.91
升学	32569	14.62	492	5.87	6623	7.39	25454	20.38
国有企业	19168	8.60	1232	14.70	9083	10.14	8853	7.09
中等、初等教育单位	14511	6.51	763	9.11	8882	9.91	4866	3.90
医疗卫生单位	13164	5.91	1549	18.49	5408	6.04	6207	4.97
其他	4072	1.83	172	2.05	2166	2.42	1734	1.39
三资企业	3839	1.72	167	1.99	1926	2.15	1746	1.40
其他事业单位	3388	1.52	326	3.89	1780	1.99	1282	1.03
非公教学单位	2969	1.33	21	0.25	720	0.80	2228	1.78
党政机关	2853	1.28	223	2.66	1076	1.20	1554	1.24

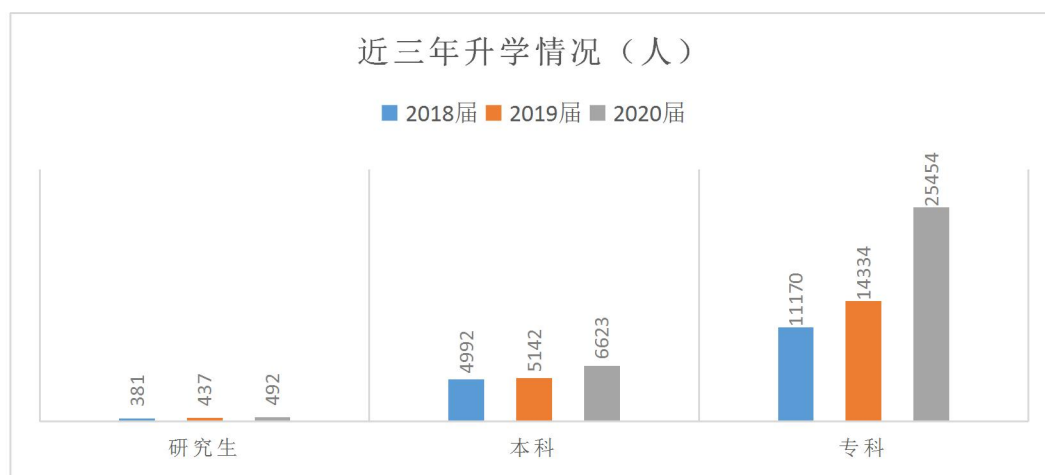
自由职业	2340	1.05	81	0.97	1075	1.20	1184	0.95
金融单位	1948	0.87	182	2.17	1385	1.55	381	0.31
高等学校(含民办)	1933	0.87	1312	15.66	535	0.60	86	0.07
部队	1591	0.71	14	0.17	530	0.59	1047	0.84
出国、出境	1086	0.49	60	0.72	625	0.70	401	0.32
自主创业	953	0.43	30	0.36	445	0.50	478	0.38
科研设计单位	237	0.11	69	0.82	119	0.13	49	0.04

注:分项比率=各类层次的就业去向类型人数/各类层次就业总人数*100%

(五) 升学。

从升学人数来看,2020届全区高校毕业生共有32569位选择继续深造,占就业人数的14.62%。其中研究生492人,本科生6623人,专科生25454人。近三年毕业生选择升学的人数逐年增多,其中专科生增量最大,比去年增加11120人,增量近1倍。(详见图3)

图3 近三年各学历层次高校毕业生升学情况图

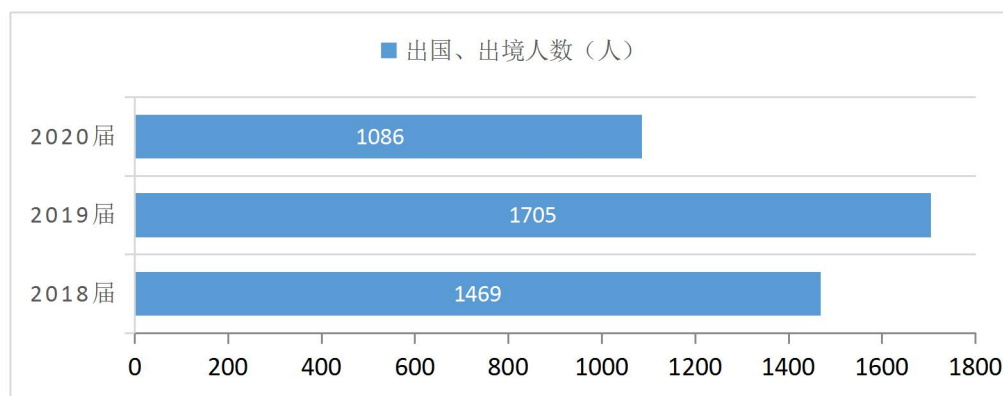


(六) 出国、出境。

从出国、出境人数来看,2020届全区高校毕业生共有1086位选择出国、出境,占就业人数的0.49%。其中,研究生60人,占研究生就业人数的0.72%;本科生625人,占本

科就业人数的 0.7%；专科生 401 人，占专科就业人数的 0.32%。受疫情影响，今年毕业生出国、出境人数减少。（详见图 4）

图 4 近三年高校毕业生出国出境情况图



（七）就业区域。

从高校毕业生就业区域分布来看，我区 2020 届高校毕业生主要以广西地区就业为主，区内就业人数为 125729 人，占就业总人数的 56.42%。其中研究生 3742 人，占研究生就业人数的 44.66%；本科生 49478 人，占本科生就业人数的 55.22%；专科生 72509 人，占专科生就业人数的 58.07%。区内就业人数中，44%的在南宁就业，其次是柳州、桂林。在珠三角地区就业的毕业生人数为 33123 人，占就业总人数的 14.86%。其中研究生 1065 人，占研究生就业人数的 12.71%；本科生 16128 人，占本科生就业人数的 18%；专科生 15930 人，占专科生就业人数的 12.78%。（详见表 9、表 10、图 5）

表 9 2020 届高校毕业生全国主要区域就业情况一览表

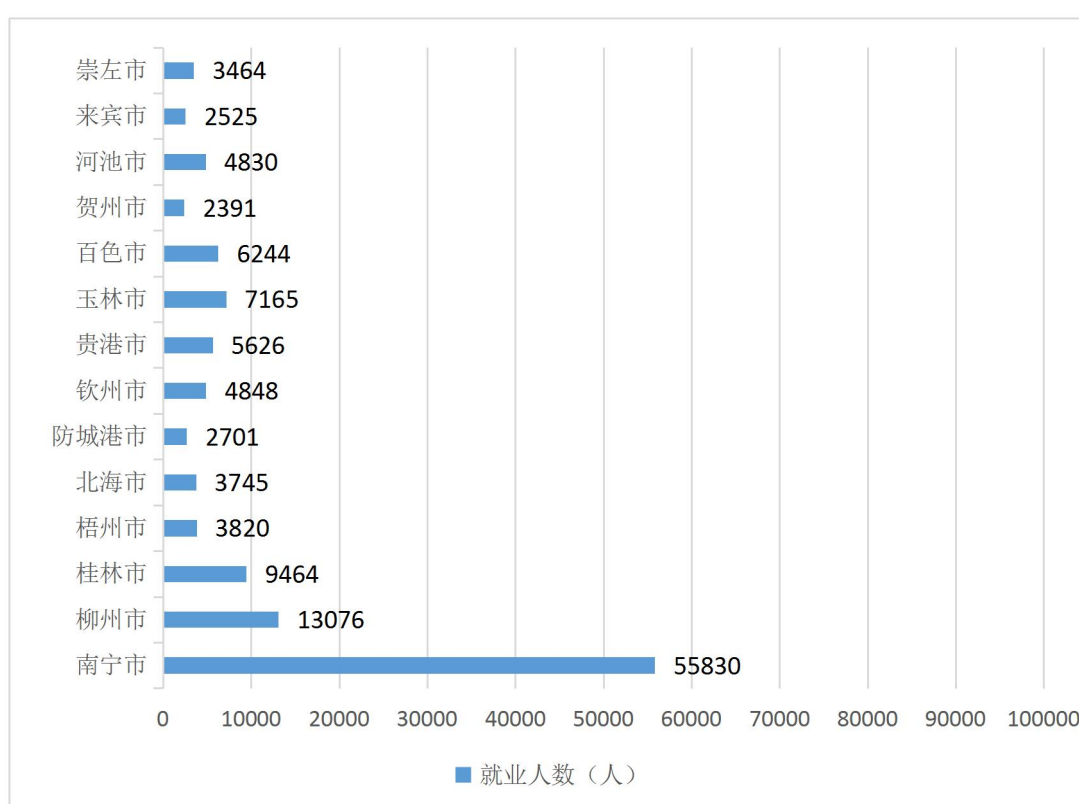
项目名称	区域名称	就业人数(人)	总体占有率(%)
全国主要经济区域	广西壮族自治区	125729	56.42
	珠三角	33123	14.86

就业	长三角	7843	3.52
	京津冀	2160	0.97
	其它	53989	24.23

表 10 2020 届高校毕业生区内就业情况表

学历层次	区内就业人数	总体就业人数	占比 (%)
研究生	3742	8379	44.66
本科	49478	89594	55.22
专科	72509	124871	58.07

图 5 2020 届高校毕业生广西区内就业区域情况图



(八) 就业行业。

从本专科毕业生在不同行业的初次就业情况来看（就业人数在 1000 人以上的行业），本科毕业生就业人数前五位的行业是“教育”“信息传输、软件和信息技术服务业”“制造业”“卫生和社会工作”“建筑业”；专科毕业生就业人数前五位的行业是“教育”“建筑业”“批发和零售

业”“卫生和社会工作”“租赁和商务服务业”。(详见表 11、表 12)

表 11 2020 届广西本科毕业生初次就业的不同行业情况一览表

(行业人数取样标准: 就业人数在 1000 人以上)

行业	就业人数(人)	就业率(%)
教育	14838	12.53
信息传输、软件和信息技术服务业	9767	8.25
制造业	7972	6.73
卫生和社会工作	6958	5.88
建筑业	6815	5.76
批发和零售业	5976	5.05
租赁和商务服务业	5335	4.51
文化、体育和娱乐业	3278	2.77
金融业	3193	2.7
科学研究和技术服务业	3078	2.6
居民服务、修理和其它服务业	1727	1.46
房地产业	1596	1.35
交通运输、仓储和邮政业	1593	1.35
公共管理、社会保障和社会组织	1587	1.34
电力、热力、燃气及水生产和供应业	1499	1.27
农、林、牧、渔业	1346	1.14
住宿和餐饮业	1311	1.11

表 12 2020 届广西专科毕业生初次就业的不同行业情况一览表

(行业人数取样标准: 就业人数在 1000 人以上)

行业	就业人数(人)	就业率(%)
教育	12954	8.92
建筑业	11651	8.02

批发和零售业	9377	6.45
卫生和社会工作	9267	6.38
租赁和商务服务业	8672	5.97
信息传输、软件和信息技术服务业	7961	5.48
制造业	7800	5.37
居民服务、修理和其它服务业	4694	3.23
交通运输、仓储和邮政业	4335	2.98
住宿和餐饮业	3897	2.68
房地产业	2680	1.84
文化、体育和娱乐业	2501	1.72
电力、热力、燃气及水生产和供应业	2130	1.47
科学研究和技术服务业	2025	1.39
农、林、牧、渔业	1940	1.34
公共管理、社会保障和社会组织	1754	1.21
金融业	1687	1.16

三、主要工作措施

（一）创新政策措施，积极应对疫情对毕业生就业工作的不利影响。聚焦稳岗、扩岗目标，研究制定《广西促进2020年高校毕业生就业创业十条措施》，从落实基层就业服务项目计划、扩大就业见习规模、促进小微企业吸纳就业等10个方面，推出支持毕业生就业创业的具体政策措施。落实职业资格“先上岗、再考证”政策，对毕业生应聘中小学、幼儿园、中等职业学校教师的，允许其先上岗再参加考试取得教师资格。

（二）统筹线上线下，努力扩大就业资源供给。优化“互联网+招聘+就业”模式，引导毕业生参与“24365全天候网上校园招聘”，组织发起“广西2020届高校毕业生线上招聘季”。统筹抓好疫情防控和线下招聘，稳妥有序恢复线下

招聘会。6月份举办了全区中小学教师现场双选会和3场全区建档立卡贫困家庭毕业生现场双选会，参会单位近800家，提供就业岗位超过21000个。

（三）优化供给保障，切实为毕业生提供周到细致的就业服务。建立就业信息共享机制，及时整理国家、地方、高校等各级各类就业网站的岗位信息，链接区内外优质就业公益平台资源，畅通线上就业信息收集与发布渠道，将就业信息共享工作下沉到学院，将审核归集的就业信息及时精准地推送给毕业生。优化就业服务方式，引导用人单位和毕业生通过信函、传真、网络等方式签订就业协议、办理就业手续，提高签约效率。

（四）强化精准帮扶，全力做好困难毕业生就业工作。实施“建档立卡贫困家庭高校毕业生就业帮扶行动”，建立“就业咨询—就业培训—就业推荐”一体化帮扶机制，对有就业意愿但未落实就业岗位的建档立卡贫困家庭毕业生，至少为其提供3个以上就业岗位信息，并优先向用人单位推荐。落实为建档立卡贫困家庭毕业生设立的“专升本专项计划”。联合实施“困难职工家庭应届高校毕业生阳光就业暖心行动”，对需要就业帮扶的城市困难家庭应届高校毕业生进行摸底调查，建立实名制档案，落实有关就业培训、职业技能鉴定补贴、公益性岗位补贴、就业见习补贴、创业贷款、学费补偿代偿等政策。

（五）加强工作联动，合力推进不断线就业服务。会同自治区征兵办完善2020届未就业毕业生信息，联系对接生

源地将入伍优惠政策送到家，共同动员适龄毕业生参军入伍。与人社部门做好离校未就业高校毕业生实名信息交接工作，协助其优化就业报到服务，完善“广西高校毕业生网上报到和实名登记系统”，实现高校毕业生线上就业报到和档案去向线上查询。