

广西壮族自治区 2024 届普通高校

毕业生就业质量年度报告

GUANGXI 2024JIE PUTONG GAOXIAO

BIYESHENG JIUYE ZHILIANG NIANDU BAOGAO



前言

党的二十大从“实施科教兴国战略，强化现代化建设人才支撑”的高度，对“加快建设教育强国、科技强国、人才强国”作出全面而系统的部署，而实施教育强国就要充分发挥各类人才在教育现代化建设中的作用。高校毕业生是党和国家宝贵的人才资源，促进高校毕业生高质量充分就业是建设高质量教育体系的题中之义，是建设教育强国的必然要求。高校毕业生就业状况是构建科学的就业综合评价体系重要指标，是检验高等学校立德树人落实机制、人才培养成效的重要参考，是推动社会建立更加科学选人用人导向的重要载体。广西壮族自治区教育厅始终千方百计促进高校毕业生高质量充分就业，以此助力招生培养就业一体化、助力高等教育高质量发展。编写、发布高校毕业生就业质量报告，不仅能反映普通高等学校教育教学和人才培养质量，也有利于促进高等学校全面贯彻党的教育方针，动态调整学科专业结构、改革人才培养模式，切实提升主动服务国家经济社会发展需要和人才全面发展需求的能力水平。

2024 年，广西壮族自治区教育厅按照《教育部办公厅关于编制发布高校毕业生就业质量年度报告的通知》（教学厅函〔2013〕25 号）和《教育部关于做好 2024 届全国普通高校毕业生就业创业工作的通知》（教就业〔2023〕4 号）等文件要求，结合 2024 届普通高校毕业生就业创业工作实际，认真开展调查，深入分析数据，精心组织编制完成了《广西 2024 届普通高校毕业生就业质量年度报告》。

本报告反映了广西高校毕业生就业工作的阶段性成效，体现了高校毕业生就业的主要特点，可供有关政府部门、高校、用人单位以及高考考生、大学生及其家长参考阅读。同时本报告从不同维度对大数据进行了一般性分析并罗列结果，可供学术机构或个人作为拓展研究的工具书参考使用。

目 录

| | |
|-----------------------------|-----|
| 目录..... | III |
| 第一章 毕业生就业基本情况..... | 1 |
| 一、毕业生规模与结构..... | 1 |
| （一）毕业生规模..... | 1 |
| （二）性别结构..... | 1 |
| （三）生源地结构..... | 1 |
| 二、毕业生就业情况..... | 2 |
| （一）初次毕业去向落实率..... | 2 |
| （二）分科类毕业去向落实率..... | 2 |
| （三）分专业毕业去向落实率..... | 4 |
| （四）毕业去向分布..... | 5 |
| （五）就业行业分布..... | 6 |
| （六）就业区域分布..... | 8 |
| （七）国内升学情况..... | 8 |
| 第二章 毕业生就业创业工作举措..... | 10 |
| 一、突出就业优先，建立健全就业工作推进机制..... | 10 |
| 二、突出全过程服务，合力开展促就业专项行动..... | 10 |
| 三、突出资源汇集，不断拓宽高校毕业生就业渠道..... | 11 |
| 四、突出教育引导，持续激励高校毕业生到基层建功立业.. | 11 |
| 五、突出指导帮扶，大力支持重点群体就业..... | 12 |
| 附：报告数据说明..... | 13 |
| 一、报告数据来源构成..... | 13 |
| 二、报告数据其他说明..... | 13 |

第一章 毕业生就业基本情况

一、毕业生规模与结构

（一）毕业生规模

截至 2024 年 9 月 1 日，2024 届广西高校毕业生为 45.25 万人，比 2023 届增加 5.62 万人。其中研究生 1.98 万人，本科生 17.72 万人，专科生 25.55 万人。

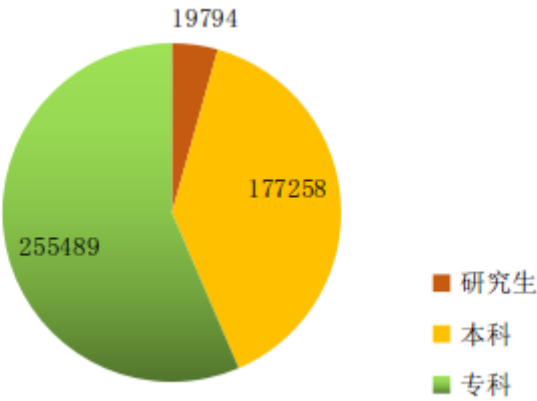


图 1-1 2024 届广西高校毕业生规模

（二）性别结构

2024 届广西高校毕业生中，男性毕业人数 21.81 万人，女性毕业人数 23.44 万人，男女比 1：1.07。

表 1-1 2024 届广西高校毕业生性别结构

| 学历层次 | 男 | 女 |
|------|--------|--------|
| | 毕业人数 | 毕业人数 |
| 博士 | 270 | 257 |
| 硕士 | 8308 | 10959 |
| 本科 | 74151 | 103107 |
| 专科 | 135376 | 120113 |
| 总计 | 218105 | 234436 |

（三）生源地结构

2024 届广西高校毕业生生源主要来自区内，人数为 38.59 万人，占毕业生人数的 85.27%；区外生源 6.67 万人，占毕业生人数的 14.73%。

表 1-2 2024 届广西高校毕业生分学历层次生源分布状况

| 学历 | 区内生源 | | 区外生源 | |
|----|--------|--------|-------|--------|
| | 毕业人数 | 比例 | 毕业人数 | 比例 |
| 博士 | 265 | 50.28% | 262 | 49.72% |
| 硕士 | 6556 | 34.03% | 12711 | 65.97% |
| 本科 | 136675 | 77.11% | 40583 | 22.89% |
| 专科 | 242392 | 94.87% | 13097 | 5.13% |
| 总计 | 385888 | 85.27% | 66653 | 14.73% |

二、毕业生就业情况

（一）初次毕业去向落实率

截至 2024 年 9 月 1 日，2024 届广西高校毕业生初次毕业去向落实率（以下简称落实率）为 83.58%，其中研究生落实率为 89.46%，本科生落实率为 82.46%，专科生落实率为 83.90%。

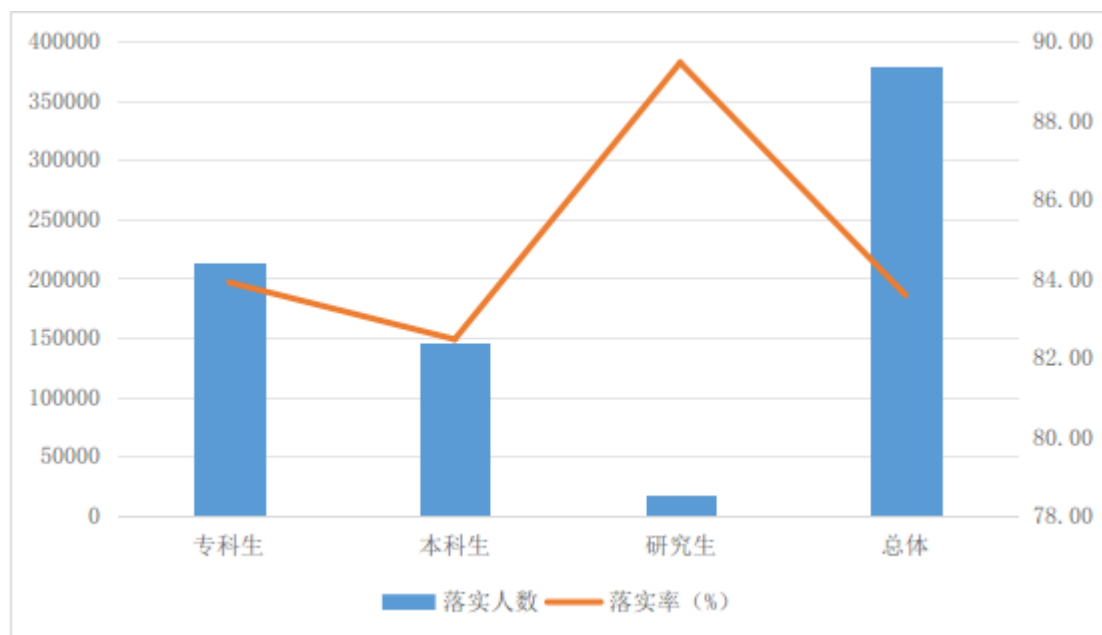


图 1-2 2024 届广西高校毕业生毕业去向落实情况

（二）分科类毕业去向落实率

分科类来看，研究生初次毕业去向落实率前三位的学科门类为工学、教育学、经济学；本科初次毕业去向落实率前三位的学科门类为历史学、农林牧渔大类、交通运输大类；专科初次毕业去向落实率前三位的专业大类为水利大类、轻工纺织大类、农林牧渔大类。

表 1-3 2024 届广西高校研究生毕业生分学科门类毕业落实率情况一览表

| 学科门类 | 毕业人数 | 初次毕业去向落实率 |
|------|------|-----------|
| 工学 | 5242 | 93.06% |
| 教育学 | 2098 | 92.95% |
| 经济学 | 774 | 92.64% |
| 理学 | 1287 | 90.13% |
| 管理学 | 2291 | 89.52% |
| 医学 | 3770 | 88.06% |
| 文学 | 922 | 86.98% |
| 农学 | 811 | 86.19% |
| 法学 | 1204 | 85.47% |
| 哲学 | 47 | 80.85% |
| 艺术学 | 1195 | 79.58% |
| 历史学 | 153 | 73.86% |

表 1-4 2024 届广西高校本科毕业生分学科门类落实率情况一览表

| 学科门类 | 毕业人数 | 初次毕业去向落实率 |
|-----------|-------|-----------|
| 历史学 | 667 | 90.25% |
| 农林牧渔大类 | 539 | 89.24% |
| 交通运输大类 | 14 | 85.71% |
| 农学 | 1040 | 85.19% |
| 电子与信息大类 | 1087 | 84.64% |
| 理学 | 9152 | 84.54% |
| 医学 | 13032 | 84.51% |
| 装备制造大类 | 934 | 84.15% |
| 教育学 | 10734 | 83.84% |
| 艺术学 | 22416 | 83.43% |
| 工学 | 50255 | 83.36% |
| 资源环境与安全大类 | 30 | 83.33% |
| 管理学 | 33523 | 81.30% |
| 经济学 | 6367 | 80.84% |
| 文学 | 18000 | 79.98% |
| 法学 | 5382 | 79.12% |
| 土木建筑大类 | 706 | 78.19% |
| 食品药品与粮食大类 | 188 | 78.19% |
| 旅游大类 | 286 | 77.62% |
| 财经商贸大类 | 1026 | 77.19% |
| 哲学 | 139 | 75.54% |
| 文化艺术大类 | 281 | 74.02% |
| 教育与体育大类 | 1098 | 73.13% |
| 医药卫生大类 | 362 | 65.19% |

表 1-5 2024 届广西高校专科毕业生分专业大类落实率情况一览表

| 学科门类 | 毕业人数 | 落实率 |
|-----------|-------|--------|
| 水利大类 | 840 | 89.76% |
| 轻工纺织大类 | 141 | 89.36% |
| 农林牧渔大类 | 3965 | 88.75% |
| 生物与化工大类 | 792 | 87.63% |
| 能源动力与材料大类 | 3770 | 87.14% |
| 新闻传播大类 | 2533 | 86.81% |
| 装备制造大类 | 22477 | 86.59% |
| 公安与司法大类 | 566 | 86.40% |
| 食品药品与粮食大类 | 3636 | 85.86% |
| 财经商贸大类 | 46950 | 85.49% |
| 电子与信息大类 | 29236 | 85.12% |
| 资源环境与安全大类 | 4697 | 85.01% |
| 旅游大类 | 7259 | 84.36% |
| 土木建筑大类 | 30799 | 83.77% |
| 交通运输大类 | 17934 | 83.63% |
| 公共管理与服务大类 | 3304 | 83.63% |
| 医药卫生大类 | 30973 | 81.45% |
| 教育与体育大类 | 32758 | 80.98% |
| 文化艺术大类 | 12859 | 79.77% |

（三）分专业毕业去向落实率

从本专科各专业初次毕业去向落实率来看，本科初次毕业去向落实率前三位的专业是跨境电子商务、侦查学、现代畜牧，专科初次毕业去向落实率前三位的专业是美术教育、小学教育、智能焊接技术。本科初次毕业去向落实率后三位的专业是学前教育、知识产权、经济统计学，专科初次毕业去向落实率后三位的专业是建设工程管理、表演艺术、音乐表演。

表 1-6 2024 届广西高校毕业生分专业初次毕业去向落实率最高的 5 个专业

| 年份 | 学历层次 | 序号 | 初次毕业去向落实率最高的专业 | | |
|--------|------|----|----------------|------|--------|
| | | | 专业名称 | 毕业人数 | 初次落实率 |
| 2024 年 | 本科 | 1 | 跨境电子商务 | 116 | 99.14% |
| | | 2 | 侦查学 | 116 | 96.55% |
| | | 3 | 现代畜牧 | 145 | 93.79% |
| | | 4 | 生物科学 | 633 | 93.36% |
| | | 5 | 思想政治教育 | 993 | 91.44% |
| | 专科 | 1 | 美术教育 | 166 | 100% |
| | | 2 | 小学教育 | 616 | 98.54% |
| | | 3 | 智能焊接技术 | 110 | 98.18% |

| | | | | | |
|--|--|---|-----------|------|--------|
| | | 4 | 茶叶生产与加工技术 | 127 | 95.28% |
| | | 5 | 临床医学 | 1879 | 95.26% |

注：专业取样标准：毕业人数在 100 人以上。

表 1-7 2024 届广西毕业生分专业初次毕业去向落实率最低的 5 个专业

| 年份 | 学历层次 | 序号 | 初次毕业去向落实率最高的专业 | | |
|--------|------|----|----------------|-------|--------|
| | | | 专业名称 | 毕业人数 | 初次落实率 |
| 2024 年 | 本科 | 1 | 学前教育 | 720 | 66.39% |
| | | 2 | 知识产权 | 314 | 66.56% |
| | | 3 | 经济统计学 | 199 | 66.83% |
| | | 4 | 中药制药 | 188 | 68.62% |
| | | 5 | 法学 | 2263 | 69.11% |
| | 专科 | 1 | 建设工程管理 | 124 | 58.06% |
| | | 2 | 表演艺术 | 620 | 62.26% |
| | | 3 | 音乐表演 | 650 | 64.62% |
| | | 4 | 舞蹈表演 | 642 | 69.00% |
| | | 5 | 护理 | 12220 | 77.66% |

注：专业取样标准：毕业人数在 100 人以上。

（四）毕业去向分布

从 2024 届广西高校毕业生毕业去向分布来看，签就业协议形式就业的人数最多，共 18.26 万人，占比为 40.36%，其次研究生、本科生、专科生人数分别为 1.07 万、7.07 万、10.13 万人。升学(境内、境外)的人数为 6.24 万人，升学率为 13.79%。自主创业的人数为 0.24 万人，占比为 0.53%。

表 1-8 2024 届广西高校毕业生分学历层次毕业去向分布情况一览表

| 毕业去向 | 总体 | | 研究生 | | 本科 | | 专科 | |
|-----------|--------|--------|-------|--------|-------|--------|--------|--------|
| | 人数 | 比例 | 人数 | 比例 | 人数 | 比例 | 人数 | 比例 |
| 签就业协议形式就业 | 182631 | 40.36% | 10675 | 5.85% | 70671 | 38.70% | 101285 | 55.46% |
| 签劳动合同形式就业 | 58992 | 13.04% | 2804 | 4.75% | 26948 | 45.68% | 29240 | 49.57% |
| 其他录用形式就业 | 48432 | 10.70% | 2069 | 4.27% | 25487 | 52.62% | 20876 | 43.10% |
| 科研助理、管理助理 | 1079 | 0.24% | 345 | 31.97% | 733 | 67.93% | 1 | 0.09% |
| 应征义务兵 | 6594 | 1.46% | 2 | 0.03% | 1204 | 18.26% | 5388 | 81.71% |
| 国家基层项目 | 1407 | 0.31% | 21 | 1.49% | 1333 | 94.74% | 53 | 3.77% |
| 地方基层项目 | 3152 | 0.70% | 191 | 6.06% | 1116 | 35.41% | 1845 | 58.53% |
| 自主创业 | 2401 | 0.53% | 48 | 2.00% | 863 | 35.94% | 1490 | 62.06% |
| 自由职业 | 11134 | 2.46% | 352 | 3.16% | 5917 | 53.14% | 4865 | 43.69% |
| 境内升学 | 61313 | 13.55% | 1121 | 1.83% | 11024 | 17.98% | 49168 | 80.19% |

| | | | | | | | | |
|--------|-------|--------|------|-------|-------|--------|-------|--------|
| 境外留学 | 1115 | 0.25% | 80 | 7.17% | 878 | 78.74% | 157 | 14.08% |
| 待就业 | 72025 | 15.92% | 2041 | 2.83% | 29618 | 41.12% | 40366 | 56.04% |
| 不就业拟升学 | 537 | 0.12% | 19 | 3.54% | 500 | 93.11% | 18 | 3.35% |
| 其他暂不就业 | 1729 | 0.38% | 26 | 1.50% | 966 | 55.87% | 737 | 42.63% |

注:比例=各类层次的毕业去向类型人数/各类层次毕业生总人数*100.00%

(五) 就业行业分布

从研究生在不同行业的初次毕业去向落实情况来看(就业人数在 100 人以上的行业),就业人数前五位的行业是“教育”“卫生和社会工作”“制造业”“信息传输、软件和信息技术服务业”以及“公共管理、社会保障和社会组织”。从本专科毕业生在不同行业的初次就业情况来看(就业人数在 1000 人以上的行业),本科毕业生就业人数前五位的行业是“教育”“制造业”“信息传输、软件和信息技术服务业”“批发和零售业”以及“租赁和商务服务业”,专科毕业生就业人数前五位的行业是“制造业”“批发和零售业”“教育”“信息传输、软件和信息技术服务业”以及“租赁和商务服务业”。

表 1-9 2024 届广西高校研究生毕业生初次就业的不同行业情况一览表

| 行业 | 人数 | 比例 |
|------------------|------|--------|
| 教育 | 4822 | 30.92% |
| 卫生和社会工作 | 3107 | 19.92% |
| 制造业 | 1545 | 9.91% |
| 信息传输、软件和信息技术服务业 | 1089 | 6.98% |
| 公共管理、社会保障和社会组织 | 950 | 6.09% |
| 科学研究和技术服务业 | 826 | 5.30% |
| 金融业 | 729 | 4.67% |
| 电力、热力、燃气及水生产和供应业 | 461 | 2.96% |
| 农、林、牧、渔业 | 297 | 1.90% |
| 建筑业 | 284 | 1.82% |
| 文化、体育和娱乐业 | 278 | 1.78% |
| 水利、环境和公共设施管理业 | 241 | 1.55% |
| 批发和零售业 | 240 | 1.54% |
| 交通运输、仓储和邮政业 | 217 | 1.39% |
| 租赁和商务服务业 | 200 | 1.28% |
| 居民服务、修理和其他服务业 | 134 | 0.86% |

注: 1. 比例=各行业就业人数/就业总人数*100.00%。2. 行业人数取样标准: 就业人数在 100 人以上。

表 1-10 2024 届广西高校本科毕业生初次就业的不同行业情况一览表

| 行业 | 人数 | 比例 |
|------------------|-------|--------|
| 教育 | 19828 | 15.99% |
| 制造业 | 16808 | 13.56% |
| 信息传输、软件和信息技术服务业 | 15005 | 12.10% |
| 批发和零售业 | 11858 | 9.57% |
| 租赁和商务服务业 | 8721 | 7.03% |
| 建筑业 | 8432 | 6.80% |
| 卫生和社会工作 | 8432 | 6.80% |
| 文化、体育和娱乐业 | 6138 | 4.95% |
| 科学研究和技术服务业 | 5509 | 4.44% |
| 居民服务、修理和其他服务业 | 3811 | 3.07% |
| 金融业 | 3411 | 2.75% |
| 公共管理、社会保障和社会组织 | 3342 | 2.70% |
| 住宿和餐饮业 | 2993 | 2.41% |
| 交通运输、仓储和邮政业 | 2840 | 2.29% |
| 农、林、牧、渔业 | 2269 | 1.83% |
| 电力、热力、燃气及水生产和供应业 | 2178 | 1.76% |
| 房地产业 | 1126 | 0.91% |

注：1. 比例=各行业就业人数/就业总人数*100.00%。2. 行业人数取样标准：就业人数在 1000 人以上。

表 1-11 2024 届广西高校专科毕业生初次就业的不同行业情况一览表

| 行业 | 人数 | 比例 |
|------------------|-------|--------|
| 制造业 | 20025 | 13.10% |
| 批发和零售业 | 19201 | 12.56% |
| 教育 | 15119 | 9.89% |
| 信息传输、软件和信息技术服务业 | 12998 | 8.50% |
| 租赁和商务服务业 | 12733 | 8.33% |
| 建筑业 | 12672 | 8.29% |
| 住宿和餐饮业 | 10261 | 6.71% |
| 居民服务、修理和其他服务业 | 10098 | 6.60% |
| 卫生和社会工作 | 9525 | 6.23% |
| 交通运输、仓储和邮政业 | 6245 | 4.08% |
| 文化、体育和娱乐业 | 5957 | 3.90% |
| 科学研究和技术服务业 | 4795 | 3.14% |
| 农、林、牧、渔业 | 3489 | 2.28% |
| 公共管理、社会保障和社会组织 | 3395 | 2.22% |
| 电力、热力、燃气及水生产和供应业 | 2349 | 1.54% |
| 房地产业 | 1716 | 1.12% |
| 金融业 | 1241 | 0.81% |

注：比例=各行业就业人数/就业总人数*100.00%。2. 行业人数取样标准：就业人数在 1000 人以上。

（六）就业区域分布

从高校毕业生就业区域分布来看，2024 届广西高校毕业生就业主要以广西地区为主，区内签约人数 18.87 万人，占签约总人数的 61.04%。从区内各地签约人数来看，毕业生主要集中在南宁，其次是桂林、柳州、玉林。从区外就业区域来看，主要集中在粤港澳大湾区，签约人数 7.38 万人，占签约总人数的 23.87%。

表 1-12 2024 届高校毕业生全国主要区域就业情况一览表

| 项目名称 | 区域名称 | 签约人数 | 比例 |
|------------|--------|--------|--------|
| 全国主要经济区域就业 | 粤港澳大湾区 | 73826 | 23.87% |
| | 长三角 | 14070 | 4.55% |
| | 京津唐 | 3339 | 1.08% |
| | 广西区内 | 188741 | 61.04% |

注：1. 签约人数以落实工作单位为统计标准，不含升学（出境）、应征义务兵。

2. 比例=各区域签约人数/签约总人数*100.00%。

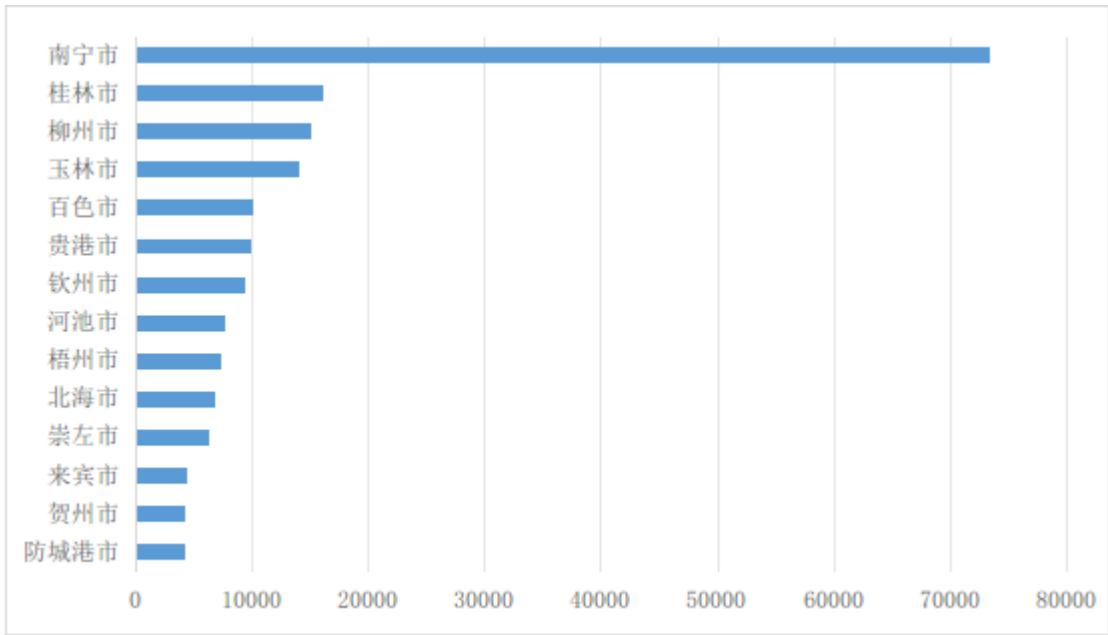


图 1-3 2024 届广西高校毕业生广西区内就业区域情况

（七）国内升学情况

从国内升学人数来看，2024 届广西高校毕业生共有 6.13 万人选择继续深造，比去年同期增加 3352 人，占比为 13.55%。其中研究生 1121 人，本科生 11024

人，专科生 49168 人。近三年选择升学的高校毕业生人数逐年增多，其中，研究生升学增量为 90 人，本科生升学增量为 173 人，专科生升学增量为 3089 人。

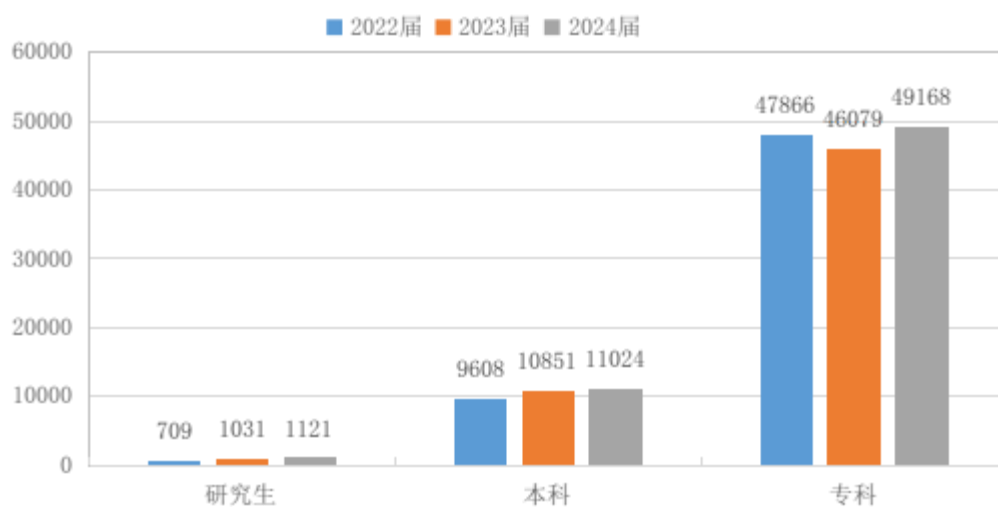


图 1-4 近三年广西各学历层次高校毕业生升学情况

第二章 就业创业工作举措

广西壮族自治区始终坚持以习近平新时代中国特色社会主义思想为指导，深入贯彻党的二十大和二十届二中、三中全会精神，坚决落实教育部《关于做好2024届全国普通高校毕业生就业创业工作的通知》要求，把促进高校毕业生就业工作摆在更加突出的位置，积极落实就业优先战略，抓好重点环节、把握关键节点、创新思路举措，确保高校毕业生就业局势总体稳定。截至2024年9月1日，2024届我区高校毕业生初次毕业去向落实率为83.58%，较去年同期提高了0.5个百分点。具体工作举措如下。

一、突出就业优先，建立健全就业工作推进机制

就业是最基本的民生，事关人民群众切身利益，事关经济社会健康发展，事关国家长治久安。自治区党委、政府高度重视高校毕业生就业工作，将高校毕业生就业纳入2024年自治区政府工作报告的重要内容之一，并作为自治区党委常委会和政府常务会议专题研究内容，2024年以来，我们充分发挥自治区党委教育工作领导小组统筹协调作用，牵头成立高校毕业生就业工作专班，会同各区直单位，常态化开展全区高校就业“一把手”工程督导，形成上下联动协调、定期会商研究的工作机制。2024年，我们联合有关部门共同制定印发《关于开展“筑梦广西·职引未来”高校毕业生等青年就业促进行动的通知》、《关于做好2024届全区普通高校毕业生就业创业工作的通知》等6份促就业政策文件，精准指导并推动就业任务落实。各高校坚持落实就业创业工作“一把手”工程，建立了主要领导亲自部署，分管领导靠前指挥，其他领导班子成员协同配合，职能部门和院系具体落实的全员化促就业工作机制。

二、突出全过程服务，合力开展促就业专项行动

聚焦拓岗位、优服务、强指导等工作重点，不间断定期组织实施秋季校园招聘月、寒假就业暖心行动、春季就业攻坚行动、就业百日冲刺等专项行动，持续实施高校毕业生“职通园区”行动、高校“一把手”强推就业工作行动、困难群体就业援助行动、就业服务质量提升行动等“四大行动”，累计开展就业服务活动近200场。我们联合自治区人力资源社会保障厅开展“留桂就业计划招聘”等

系列活动，与自治区国资委联合开展“国聘行动”，与自治区工业和信息化厅联合开展“中小企业百日招聘”专项行动，与广东省工业和信息化厅联合开展“专精特新”企业专项招聘行动，2024 年联合举办全区性的各类专场招聘活动超 45 场。

三、突出资源汇集，不断拓宽高校毕业生就业渠道

及时归集共享各级机关、事业单位、国企、基层就业项目、征兵等招录公告，按要求组织开展“特岗计划”、升学等项目的招录，共有 13.2 万名高校毕业生通过政策性岗位落实毕业去向。大力实施“万企进校园计划”，依托高校建设 16 个区域性行业性就业常设市场，组织举办“金秋招聘月”、“就业招聘季”等系列大型双选活动，抢抓就业关键期，密集开展“小精专”校园招聘，通过校园招聘为毕业生提供的岗位信息数与毕业生数之比超 4:1。常态化开展高校书记校长访企拓岗专项行动，围绕高质量市场建设、高质量就业指导、高质量人才培养三张任务单，推动千企万岗进校园、“百千”师生进企业，2024 年累计为高校毕业生增拓岗位 21.8 万个。加强自治区级、校级就业服务资源平台和“国家 24365 大学生就业服务平台”资源互补共享，充分利用线上资源优势，将就业信息精准送达高校毕业生，积极推行线上签订就业协议，帮助毕业生实现“云签约”。

四、突出教育引导，持续激励高校毕业生到基层建功立业

一是组织并参加首届全国大学生职业规划大赛，在广西区赛方面，组织发动全区 80 所高校近 27 万名大学生和 50 所高校的 104 名就业指导教师报名参赛，在全国总决赛方面，我区在学生组和教师组共获得 1 金 4 银 17 铜的成绩，自治区教育厅被教育部授予优秀组织奖。大赛期间，我们还举办了全区高校就业指导骨干教师培训共 6 期，培训相关老师近 1600 人次；积极开展就业专场招聘活动 13 场，为高校毕业生提供岗位数 15.08 万个，有效营造了“以赛促学、以赛促教、以赛促就”的浓厚氛围，人民网、中新网、新华网、广西广播电视台等主流媒体对相关活动做了报道。二是大力开展基层就业典型巡回演讲活动和基层就业卓越奖评比活动，充分发挥典型人物示范引领激励作用，营造到基层就业的浓厚氛围，2024 年教育部授予我区 3 名高校教师、13 名高校毕业生“全国高校毕业生基层就业卓越奖学（教）金”；我区教育系统 2 名就业工作人员、1 所高校被

国家人力资源和社会保障部等三部委授予“全国征兵工作先进个人和先进单位”。三是出台高校优秀毕业生到广西乡村学校任教激励办法,在学费补偿、从教补贴、安置周转房等方面为在乡村任教的毕业生提供就业倾斜政策。2024 年全区有 3000 多名高校毕业生选择到乡村任教,有 3.2 万名高校毕业生选择到县域及其以下机关、事业单位和中小企业就业,其中有 1.02 万名高校毕业生在国家乡村振兴重点帮扶县工作。

五、突出指导帮扶,大力支持重点群体就业

持续实施“宏志助航计划”,对脱贫家庭、低保家庭、零就业家庭的毕业生以及残疾毕业生等重点群体按照“一生一档”、“一人一策”开展精准就业帮扶。开展家访促就业行动,实地了解重点群体未就业毕业生的家庭情况和就业期望,帮助转变就业观念,提升就业信心。2024 年,全区各高校共开展登门入户家校联系服务活动 3200 余次,帮扶重点群体高校毕业生近 3 万人次。截至 8 月 31 日,全区 2024 届重点群体高校毕业生初次毕业去向落实率为 85.42%,高出同期全区 1.84 个百分点。

附：报告数据说明

一、报告数据来源构成

来源于全国高校毕业生就业管理系统。截止 2024 年 9 月 1 日 0 时，广西 2024 届高校毕业生的毕业去向落实率为 83.58%，该数据为教育部核查后反馈的最终数据。本报告就业状况基础性统计数据均以该数据为依据。

二、报告数据其他说明

1. 所有数据小数的保留均采用四舍五入法，故相加之和可能不等于 100.00%。

2. 多选题指标相加和不等 100.00%。

